



## *Bupati Bekasi*

### **PERATURAN BUPATI BEKASI**

**NOMOR 2 TAHUN 2020**

**TENTANG**

### **TATA CARA PEMBAGIAN DAN PENETAPAN RINCIAN DANA DESA TAHUN ANGGARAN 2020**

DENGAN RAHMAT TUHAN YANG MAHA ESA

**BUPATI BEKASI,**

- Menimbang : a. bahwa berdasarkan Pasal 15 ayat (1) dan ayat (2) Peraturan Menteri Keuangan Republik Indonesia Nomor 193/PMK.07/2018 tentang Pengelolaan Dana Desa dan dalam rangka meningkatkan kesejahteraan dan peningkatan pembangunan Desa, Peningkatan pelayanan publik di Desa, memajukan Perekonomian di Desa, Bupati menetapkan Tata Cara Pembagian dan Penetapan Rincian Dana Desa;
- b. bahwa berdasarkan pertimbangan sebagaimana dimaksud pada huruf a di atas, perlu ditetapkan Peraturan Bupati tentang Tata Cara Pembagian dan Penetapan Rincian Dana Desa Tahun Anggaran 2020.
- Mengingat : 1. Undang-Undang Nomor 14 Tahun 1950 tentang Pembentukan Daerah-Daerah Kabupaten dalam Lingkungan Propinsi Jawa Barat (Berita Negara Tahun 1950);
2. Undang-Undang Nomor 17 Tahun 2003 tentang Keuangan Negara (Lembaran Negara Republik Indonesia Tahun 2003 Nomor 47, Tambahan Lembaran Negara Republik Indonesia Nomor 4286);
3. Undang-Undang Nomor 1 Tahun 2004 tentang Perbendaharaan Negara (Lembaran Negara Republik Indonesia Tahun 2004 Nomor 5, Tambahan Lembaran Negara Republik Indonesia Nomor 4355);
4. Undang-Undang Nomor 25 Tahun 2004 tentang Sistem Perencanaan Pembangunan Nasional (Lembaran Negara Republik Indonesia Tahun 2004 Nomor 104, Tambahan Lembaran Negara Republik Indonesia Nomor 4421);
5. Undang-Undang Nomor 23 Tahun 2014 tentang Pemerintahan Daerah sebagaimana telah beberapa kali diubah terakhir dengan Undang-Undang Nomor 9 Tahun 2015 tentang Perubahan Kedua Atas Undang-Undang Nomor 23 Tahun 2014 tentang Pemerintahan Daerah (Lembaran Negara Republik Indonesia Tahun 2015 Nomor 58, Tambahan Lembaran Negara Republik Indonesia Nomor 5679);

6. Undang-Undang Nomor 30 Tahun 2014 tentang Administrasi Pemerintahan (Lembaran Negara Republik Indonesia Tahun 2014 Nomor 292, Tambahan Lembaran Negara Republik Indonesia Nomor 5601);
7. Undang-Undang Nomor 6 Tahun 2014 tentang Desa (Lembaran Negara Republik Indonesia Tahun 2014 Nomor 7 Tambahan Lembaran Negara Republik Indonesia Nomor 5495);
8. Undang-Undang Nomor 20 Tahun 2019 tentang Anggaran Pendapatan dan Belanja Negara Tahun Anggaran 2020 (Lembaran Negara Republik Indonesia Tahun 2019 Nomor 198);
9. Peraturan Pemerintah Nomor 60 Tahun 2014 tentang Dana Desa Yang Bersumber dari Anggaran Pendapatan dan Belanja Negara (Lembaran Negara Republik Indonesia Tahun 2014 Nomor 168, Tambahan Lembaran Negara Republik Indonesia Nomor 5558), sebagaimana telah diubah dengan Peraturan Pemerintah Nomor 8 Tahun 2016 tentang Perubahan Kedua atas Peraturan Pemerintah Nomor 60 Tahun 2014 tentang Dana Desa Yang Bersumber dari Anggaran Pendapatan dan Belanja Negara (Lembaran Negara Republik Indonesia Tahun 2016 Nomor 57, Tambahan Lembaran Negara Republik Indonesia Nomor 5864);
10. Peraturan Pemerintah Nomor 11 Tahun 2019 Perubahan Kedua Atas Peraturan Pemerintah Nomor 43 Tahun 2014 tentang Peraturan Pelaksanaan Undang-Undang Nomor 6 Tahun 2014 tentang Desa (Lembaran Negara Republik Indonesia tahun 2019 Nomor 41);
11. Peraturan Pemerintah Nomor 12 Tahun 2009 tentang Pengelolaan Keuangan Daerah (Lembaran Negara Republik Indonesia Tahun 2019 Nomor 42, Tambahan Lembaran Negara Republik Indonesia Nomor 6322);
12. Peraturan Menteri Dalam Negeri Nomor 111 Tahun 2014 tentang Pedoman Teknis Peraturan di Desa (Berita Negara Republik Indonesia Tahun 2014 Nomor 2091);
13. Peraturan Menteri Dalam Negeri Nomor 114 Tahun 2014 tentang Pedoman Pembangunan Desa (Berita Negara Republik Indonesia Tahun 2014 Nomor 2094);
14. Peraturan Menteri Desa, Pembangunan Daerah Tertinggal dan Transmigrasi Nomor 1 Tahun 2015 tentang Pedoman Kewenangan Berdasarkan Hak Asal Usul dan Kewenangan Lokal Berskala Desa (Berita Negara Republik Indonesia Tahun 2015 Nomor 158);
15. Peraturan Menteri Desa, Pembangunan Daerah Tertinggal dan Transmigrasi Nomor 2 Tahun 2015 tentang Pedoman Tata Tertib dan Mekanisme Pengambilan Keputusan Musyawarah Desa (Berita Negara Republik Indonesia Tahun 2015 Nomor 159);
16. Peraturan Menteri Desa, Pembangunan Daerah Tertinggal, dan Transmigrasi Nomor 3 Tahun 2015 tentang Pendampingan Desa (Berita Negara Republik Indonesia Tahun 2015 Nomor 160);
17. Peraturan Menteri Desa, Pembangunan Daerah Tertinggal, dan Transmigrasi Nomor 4 Tahun 2015 tentang Pendirian, Pengurusan dan Pengelolaan, dan Pembubaran Badan Usaha Milik Desa (Berita Negara Republik Indonesia Tahun 2015 Nomor 296);
18. Peraturan Menteri Dalam Negeri Nomor 80 Tahun 2015 tentang Pembentukan Produk Hukum Daerah sebagaimana telah diubah dengan peraturan Menteri Dalam Negeri Nomor 120 Tahun 2018 tentang Perubahan Atas Peraturan Menteri Dalam Negeri Nomor 80 tahun 2015 Pembentukan Produk Hukum Daerah (Berita Negara Republik Indonesia Tahun 2019 Nomor 157);

19. Peraturan Menteri Dalam Negeri Nomor 20 Tahun 2018 tentang Pengelolaan Keuangan Desa (Berita Negara Republik Indonesia Tahun 2018 Nomor 611);
20. Peraturan Menteri Desa, Pembangunan Daerah Tertinggal, Dan Transmigrasi Nomor 11 Tahun 2019 tentang Prioritas Penggunaan Dana Desa Tahun 2020 (Berita Negara Republik Indonesia Tahun 2019 Nomor 1012);
21. Peraturan Menteri Keuangan Republik Indonesia Nomor 193/PMK.07/2018 tentang Pengelolaan Dana Desa (Berita Negara Republik Indonesia Tahun 2018 Nomor 1838);
22. Peraturan Daerah Kabupaten Bekasi Nomor 26 Tahun 2001 tentang Penataan, Pembentukan dan Pemekaran Kecamatan di Kabupaten Bekasi (Lembaran Daerah Kabupaten Bekasi Tahun 2001 Nomor 12 seri D);
23. Peraturan Daerah Kabupaten Bekasi Nomor 6 Tahun 2016 tentang Pembentukan dan Susunan Perangkat Daerah Kabupaten Bekasi (Lembaran Daerah Kabupaten Bekasi Tahun 2016 Nomor 6);
24. Peraturan Daerah Kabupaten Bekasi Nomor 8 Tahun 2016 tentang Desa (Lembaran Daerah Kabupaten Bekasi Tahun 2016 Nomor 8);
25. Peraturan Daerah Kabupaten Bekasi Nomor 9 Tahun 2019 tentang Anggaran Pendapatan dan Belanja Daerah Tahun Anggaran 2020 (Lembaran Daerah Kabupaten Bekasi Tahun 2019 Nomor 9);
26. Peraturan Bupati Bekasi Nomor 72 Tahun 2016 tentang, Kedudukan, Susunan Organisasi, Tugas dan Fungsi Serta Tata Kerja Dinas Pemberdayaan Masyarakat dan Desa Kabupaten Bekasi (Berita Daerah Kabupaten Bekasi Tahun 2016 Nomor 72);
27. Peraturan Bupati Bekasi Nomor 65 Tahun 2019 tentang Penjabaran Anggaran Pendapatan dan Belanja Daerah Kabupaten Bekasi Tahun Anggaran 2020 (Berita Daerah Kabupaten Bekasi Tahun 2019 Nomor 65).

MEMUTUSKAN :

Menetapkan : PERATURAN BUPATI TENTANG TATA CARA PEMBAGIAN DAN PENETAPAN RINCIAN DANA DESA TAHUN ANGGARAN 2020

BAB I  
KETENTUAN UMUM

Pasal 1

Dalam Peraturan Bupati ini yang dimaksud dengan:

1. Daerah adalah Kabupaten Bekasi.
2. Pemerintah Daerah adalah Pemerintah Kabupaten Bekasi.
3. Bupati adalah Bupati Bekasi.
4. Dinas adalah Dinas Pemberdayaan Masyarakat dan Desa.
5. Kepala Dinas adalah Kepala Dinas Pemberdayaan Masyarakat dan Desa.
6. Kepala Desa adalah Kepala Desa di Kabupaten Bekasi.
7. Desa adalah kesatuan masyarakat hukum yang memiliki batas wilayah yang berwenang untuk mengatur dan mengurus urusan pemerintahan, kepentingan masyarakat setempat berdasarkan prakarsa masyarakat, hak asal usul, dan/atau hak tradisional yang diakui dan dihormati dalam sistem pemerintahan Negara Kesatuan Republik Indonesia.

8. Dana Desa adalah dana yang bersumber dari Anggaran Pendapatan dan Belanja Negara yang diperuntukkan bagi Desa yang ditransfer melalui Anggaran Pendapatan dan Belanja Daerah Kabupaten dan digunakan untuk membiayai penyelenggaraan pemerintahan, pelaksanaan pembangunan, pembinaan kemasyarakatan, dan pemberdayaan masyarakat.
9. Pemerintah Desa adalah Kepala Desa yang dibantu Perangkat Desa sebagai unsur penyelenggara Pemerintahan Desa.
10. Jumlah Desa adalah jumlah Desa yang ditetapkan oleh Kementerian Dalam Negeri.
11. Alokasi Dasar adalah alokasi minimal Dana Desa yang akan diterima oleh setiap Desa secara merata yang besarnya dihitung berdasarkan persentase tertentu dari anggaran Dana Desa yang dibagi dengan jumlah desa secara nasional.
12. Alokasi Afirmasi adalah alokasi yang dihitung dengan memperhatikan status Desa tertinggal dan Desa sangat tertinggal, yang memiliki jumlah penduduk miskin tinggi.
13. Alokasi Kinerja adalah alokasi yang diberikan kepada desa yang memiliki hasil penilaian kinerja terbaik.
14. Alokasi Formula adalah alokasi yang dihitung dengan memperhatikan jumlah penduduk Desa, angka kemiskinan Desa, luas wilayah Desa, dan tingkat kesulitan geografis Desa setiap kabupaten.
15. Indeks Kemahalan Konstruksi yang selanjutnya disingkat IKK adalah indeks yang mencerminkan tingkat kesulitan geografis yang dinilai berdasarkan tingkat kemahalan harga prasarana fisik secara relatif antar Daerah.
16. Indeks Kesulitan Geografis Desa yang selanjutnya disebut IKG Desa adalah angka yang mencerminkan tingkat kesulitan geografis suatu Desa berdasarkan variabel ketersediaan pelayanan dasar, kondisi infrastruktur, transportasi, dan komunikasi.
17. Rekening Kas Umum Daerah yang selanjutnya disingkat RKUD adalah rekening tempat penyimpanan uang daerah yang ditentukan oleh bupati untuk menampung seluruh penerimaan daerah dan membayar seluruh pengeluaran daerah pada bank yang ditetapkan.
18. Rekening Kas Desa yang selanjutnya disebut RKD adalah rekening tempat penyimpanan uang Pemerintahan Desa yang menampung seluruh penerimaan Desa dan untuk membayar seluruh pengeluaran Desa pada bank yang ditetapkan.
19. Anggaran Pendapatan dan Belanja Desa, yang selanjutnya disingkat APBDesa, adalah rencana keuangan tahunan Pemerintahan Desa.

## BAB II

### PENETAPAN RINCIAN DANA DESA

#### Pasal 2

- (1) Rincian Dana Desa setiap Desa di Kabupaten Bekasi Tahun Anggaran 2020, dialokasikan secara merata dan berkeadilan berdasarkan:
  - a. Alokasi Dasar;
  - b. Alokasi Afirmasi;
  - c. Alokasi Kinerja; dan
  - d. Alokasi Formula.
- (2) Pagu Alokasi Dasar sebagaimana dimaksud pada ayat (1) huruf a dihitung sebesar 69% (enam puluh sembilan persen) dari anggaran Dana Desa dibagi secara merata kepada setiap Desa secara nasional.

- (3) Pagu Alokasi Afirmasi sebagaimana dimaksud pada ayat (1) huruf b dihitung sebesar 1,5% (satu koma lima persen) dari anggaran Dana Desa dibagi secara proporsional kepada Desa tertinggal dan Desa sangat tertinggal yang mempunyai jumlah penduduk miskin tinggi.
- (4) Pagu Alokasi Kinerja sebagaimana dimaksud pada ayat (1) huruf c dihitung sebesar 1,5% (satu koma lima persen) dari anggaran Dana Desa dibagi kepada desa dengan kinerja terbaik.
- (5) Desa dengan kinerja terbaik sebagaimana dimaksud pada ayat (4) adalah Desa yang dipilih sebanyak 10% (sepuluh persen) dari jumlah Desa yang memiliki hasil penilaian kinerja terbaik berdasarkan pengelolaan keuangan Desa, pengelolaan Dana Desa, capaian keluaran Dana Desa, capaian hasil pembangunan Desa, dengan bobot:
  - a. 20% (dua puluh persen) untuk pengelolaan keuangan Desa;
  - b. 20% (dua puluh persen) untuk pengelolaan Dana Desa;
  - c. 25% (dua puluh lima persen) untuk capaian keluaran Dana Desa; dan
  - d. 35% (tiga puluh lima persen) untuk capaian hasil pembangunan Desa.
- (6) Pagu Alokasi Formula sebagaimana dimaksud pada ayat (1) huruf d dihitung sebesar 28% (dua puluh delapan persen) dari anggaran Dana Desa dibagi berdasarkan jumlah penduduk Desa, angka kemiskinan Desa, luas wilayah Desa, dan tingkat kesulitan geografis Desa dengan bobot:
  - a. 10% (sepuluh persen) untuk jumlah penduduk;
  - b. 50% (lima puluh persen) untuk angka kemiskinan;
  - c. 15% (lima belas persen) untuk luas wilayah; dan
  - d. 25% (dua puluh lima persen) untuk tingkat kesulitan geografis.
- (7) Desa secara nasional merupakan data jumlah Desa mutakhir yang bersumber dari Kementerian Dalam Negeri.
- (8) Status Desa tertinggal dan Desa sangat tertinggal bersumber dari data indeks Desa membangun yang diterbitkan oleh kementerian yang menyelenggarakan urusan pemerintahan di bidang Desa.
- (9) Data jumlah penduduk miskin bersumber dari lembaga yang menyelenggarakan urusan pemerintahan di bidang statistik atau kementerian yang menyelenggarakan urusan pemerintahan di bidang sosial.
- (10) Desa tertinggal dan Desa sangat tertinggal yang memiliki jumlah penduduk miskin tinggi merupakan Desa tertinggal dan Desa sangat tertinggal yang memiliki jumlah penduduk miskin terbanyak yang berada pada kelompok Desa pada desil ke 8 (delapan), 9 (sembilan), dan 10 (sepuluh) berdasarkan perhitungan yang dilakukan oleh Direktorat Jenderal Perimbangan Keuangan.
- (11) Angka kemiskinan Desa dan tingkat kesulitan geografis Desa masing-masing ditunjukkan oleh jumlah penduduk miskin Desa dan IKK Daerah kabupaten.

- (12) Data jumlah Desa, data indeks Desa membangun, dan data jumlah penduduk miskin disampaikan kepada Menteri Keuangan c.q. Direktur Jenderal Perimbangan Keuangan paling lambat bulan Agustus sebelum tahun anggaran berjalan.
- (13) Dalam hal data jumlah Desa, data indeks desa membangun, dan data jumlah penduduk miskin sebagaimana dimaksud pada ayat (8), ayat (9), dan ayat (10) tidak disampaikan sampai dengan batas waktu sebagaimana dimaksud pada ayat (12), penghitungan rincian Dana Desa setiap Daerah kabupaten menggunakan data yang digunakan dalam penghitungan rincian Dana Desa setiap Daerah kabupaten tahun anggaran sebelumnya.

### Pasal 3

Pengalokasian rincian Dana Desa setiap Daerah kabupaten sebagaimana dimaksud dalam Pasal 2 ayat (1) dihitung dengan menggunakan rumus:

$A_{Kab/Kota} + AK$

$Kab/Kota + AF_{Kab/Kota}$

Keterangan:

DD Kab/Kota = Dana Desa kabupaten / kota setiap Daerah

AD Kab / Kota = Alokasi Dasar kabupaten / kota setiap Daerah

AA Kab / Kota Alokasi Afirmasi kabupaten / kota setiap Daerah

AK Kab/Kota Alokasi Kinerja kabupaten / Kota setiap Daerah

AF Kab/Kota Alokasi Formula kabupaten / kota setiap Daerah

### Pasal 4

- (1) Besaran Alokasi Dasar setiap Daerah kabupaten sebagaimana dimaksud dalam Pasal 3 dihitung dengan cara mengalikan Alokasi Dasar setiap Desa dengan jumlah Desa di Daerah kabupaten.
- (2) Alokasi Dasar setiap Desa sebagaimana dimaksud pada ayat (1) dihitung dengan cara membagi pagu Alokasi Dasar dengan jumlah Desa secara nasional sebagaimana dimaksud dalam Pasal 2 ayat (8) atau jumlah Desa hasil verifikasi sebagaimana dimaksud dalam Pasal 3.

### Pasal 5

- (1) Besaran Alokasi Afirmasi setiap Daerah kabupaten sebagaimana dimaksud dalam Pasal 4 dihitung dengan menggunakan rumus:

$$AA_{Kab/Kota} = (AA_{DST} \times DST_{Kab/Kota}) + (AA_{DT} \times DT_{Kab/Kota})$$

Keterangan:

AA Kab/Kota = Alokasi Afirmasi setiap Daerah kabupaten / kota

AA DST = besaran Alokasi Afirmasi untuk Desa

sangat tertinggal yang memiliki jumlah penduduk miskin tinggi

DST Kab/Kota = jumlah Desa sangat tertinggal yang memiliki jumlah penduduk miskin tinggi di Daerah kabupaten/kota

AA DT = besaran Alokasi Afirmasi untuk Desa tertinggal yang memiliki jumlah penduduk miskin tinggi

DT Kab/Kota = jumlah Desa tertinggal yang memiliki jumlah penduduk miskin tinggi di Daerah kabupaten/kota

- (2) Besaran Alokasi Afirmasi untuk Desa tertinggal yang memiliki jumlah penduduk miskin tinggi sebagaimana dimaksud pada ayat (1) dihitung sebesar 1 (satu) kali Alokasi Afirmasi setiap Desa.
- (3) Besaran Alokasi Afirmasi untuk Desa sangat tertinggal yang memiliki jumlah penduduk miskin tinggi dihitung sebesar 2 (dua) kali Alokasi Afirmasi setiap Desa.
- (4) Alokasi Afirmasi setiap Desa sebagaimana dimaksud pada ayat (2) dan ayat (3) dihitung dengan rumus:

$$AA \text{ Desa} = (0,015 \times DD) / \{(2 \times DST) + (1 \times DT)\}$$

Keterangan :

DD = Alokasi Afirmasi setiap Desa

DST = pagu Dana Desa nasional

DT = jumlah Desa sangat tertinggal yang memiliki jumlah penduduk miskin tinggi

- (5) Besaran Alokasi Kinerja setiap Daerah kabupaten sebagaimana dimaksud dalam Pasal 4 dihitung dengan menggunakan rumus sebagai berikut:

AK Kab/Kota = Jumlah Desa AK x AK Desa Keterangan:

AK Kab/Kota = Alokasi Kinerja setiap Daerah kabupaten / kota

Jumlah Desa AK = jumlah Desa penerima Alokasi

Kinerja setiap Kab/Kota

AK Desa = Alokasi Kinerja untuk Setiap Desa

- (6) Desa penerima Alokasi Kinerja setiap Kabupaten sebagaimana pada ayat (1) dihitung dengan ketentuan:
  - a. Daerah kabupaten dengan jumlah Desa antara 0 (nol) sampai dengan 100 (seratus) Desa, Desa penerima Alokasi Kinerja sebanyak 11% (sebelas persen) dari jumlah Desa;
  - b. Daerah kabupaten dengan jumlah Desa antara 101 (seratus satu) sampai dengan 400 (empat ratus) Desa, Desa penerima Alokasi Kinerja sebanyak 10% (sepuluh persen) dari jumlah Desa; dan
  - c. Daerah kabupaten dengan jumlah Desa lebih dari 400 (empat ratus) Desa, Desa penerima alokasi kinerja adalah sebanyak 9% (sembilan persen) dari jumlah Desa.

- (7) Desa penerima Alokasi Kinerja setiap Daerah kabupaten sebagaimana dimaksud pada ayat (2) ditentukan berdasarkan urutan Desa yang mempunyai skor kinerja terbaik yang dihitung dengan menggunakan rumus:

$$\text{Skor Kinerja} = \{(0,20 \times Y1) + (0,20 \times Y2) + (0,25 \times Y3) + (0,35 \times Y4)\}$$

Keterangan:

|              |                                  |
|--------------|----------------------------------|
| Skor Kinerja | = skor kinerja setiap Desa       |
| Y1           | = pengelolaan keuangan desa      |
| Y2           | = pengelolaan Dana Desa          |
| Y3           | = capaian keluaran Dana Desa     |
| Y4           | = capaian hasil pembangunan Desa |

- (8) Pengelolaan keuangan Desa sebagaimana dimaksud pada ayat (3) dinilai dari:
- perubahan rasio Pendapatan Asli Desa terhadap total pendapatan APBDes dengan bobot 50% (lima puluh persen); dan
  - rasio belanja bidang pembangunan dan pemberdayaan terhadap total belanja bidang APBDes dengan bobot 50% (lima puluh persen).
- (9) Pengelolaan Dana Desa sebagaimana dimaksud pada ayat (3) dinilai dari:
- persentase kesesuaian bidang pembangunan dan pemberdayaan sebagai prioritas Dana Desa terhadap total Dana Desa dengan bobot 55% (lima puluh lima persen); dan
  - persentase pengadaan barang jasa Dana Desa secara swakelola dengan bobot 45% (empat puluh lima persen).
- (10) Capaian keluaran Dana Desa sebagaimana dimaksud pada ayat (3) dinilai dari:
- persentase realisasi penyerapan Dana Desa dengan bobot 50% (lima puluh persen); dan
  - persentase capaian keluaran Dana Desa dengan bobot 50% (lima puluh persen).
- (11) Capaian hasil pembangunan Desa sebagaimana dimaksud pada ayat (3) dinilai dari:
- perubahan skor indeks Desa membangun dengan bobot 30% (tiga puluh persen);
  - perubahan status Desa indeks Desa membangun dengan bobot 30% (tiga puluh persen);
  - status Desa indeks Desa membangun terakhir dengan bobot 10% (sepuluh persen); dan
  - perbaikan jumlah penduduk miskin Desa dengan bobot 30% (tiga puluh persen).



(12) Alokasi Kinerja setiap Desa sebagaimana dimaksud pada ayat (1) dihitung dengan rumus:

$$AK \text{ Desa} = (0,015 \times DD) / (0,1 \times \text{Jumlah Desa})$$
 Keterangan:

AK Desa = Alokasi Kinerja setiap Desa DD = pagu Dana Desa nasional

Jumlah Desa = jumlah Desa nasional

(13) Data APBDes sebagaimana dimaksud pada ayat (4) bersumber dari Kementerian Desa, Pembangunan Daerah Tertinggal, dan Transmigrasi.

(14) Data realisasi penyerapan dan capaian keluaran Dana Desa sebagaimana dimaksud pada ayat (6) bersumber dari aplikasi yang disediakan oleh Direktorat Jenderal Perbendaharaan.

#### Pasal 6

(1) Besaran Alokasi Formula setiap Daerah Kabupaten sebagaimana dimaksud dalam Pasal 5 dihitung dengan menggunakan rumus:

$$AF \text{ Kab/Kota} = \{(0,10 \times Y1) + (0,50 \times Y2) + (0,15 \times Y3) + (0,25 \times Y4)\} \times (0,28 \times DD)$$

Keterangan:

AF Kab/Kota = Alokasi Formula kabupaten / kota setiap Daerah

Y1 = rasio jumlah penduduk Desa setiap Daerah kabupaten/kota terhadap total penduduk Desa nasional

Y2 = rasio angka kemiskinan Desa (jumlah penduduk miskin Desa) setiap Daerah kabupaten/kota terhadap total penduduk miskin Desa nasional

Y3 = rasio luas wilayah Desa setiap Daerah kabupaten/kota terhadap total luas wilayah Desa nasional

Y4 = rasio IKK Daerah kabupaten/kota terhadap total IKK Daerah kabupaten/kota yang memiliki Desa

(2) Data jumlah penduduk Desa, angka kemiskinan Desa, luas wilayah Desa, dan IKK Daerah kabupaten sebagaimana dimaksud pada ayat (1) bersumber dari Kementerian Dalam Negeri, kementerian yang menyelenggarakan urusan pemerintahan di bidang sosial, dan/atau lembaga yang menyelenggarakan urusan pemerintahan di bidang statistik.

(3) Data jumlah penduduk Desa, angka kemiskinan Desa, luas wilayah Desa, dan IKK Daerah kabupaten sebagaimana dimaksud pada ayat (2) disampaikan oleh Kementerian Dalam Negeri, kementerian yang menyelenggarakan urusan pemerintahan di bidang sosial, dan/atau lembaga yang menyelenggarakan urusan pemerintahan di bidang statistik kepada Menteri Keuangan c.q. Direktur Jenderal Perimbangan Keuangan paling lambat bulan Agustus sebelum tahun anggaran berjalan.

- (4) Menteri Keuangan c.q. Direktur Jenderal Perimbangan Keuangan menggunakan data jumlah penduduk Desa, angka kemiskinan Desa, luas wilayah Desa, dan IKK Daerah kabupaten sebagaimana dimaksud pada ayat (3) berdasarkan konsistensi dan ketersediaan data.
- (5) Dalam hal data jumlah penduduk Desa, angka kemiskinan Desa, luas wilayah Desa, dan IKK Daerah kabupaten sebagaimana dimaksud pada ayat (2) tidak disampaikan sampai dengan batas waktu sebagaimana dimaksud pada ayat (3), penghitungan rincian Dana Desa setiap Daerah kabupaten menggunakan data yang digunakan dalam penghitungan rincian Dana Desa setiap Daerah kabupaten tahun anggaran sebelumnya.
- (6) Dalam hal data jumlah penduduk Desa, angka kemiskinan Desa, dan luas wilayah Desa sebagaimana dimaksud pada ayat (2) tidak tersedia, penghitungan rincian Dana Desa dapat menggunakan data Desa induk secara proporsional atau data yang bersumber dari Pemerintah Daerah.
- (7) Data jumlah penduduk Desa, angka kemiskinan Desa, dan luas wilayah Desa yang bersumber dari Pemerintah Daerah sebagaimana dimaksud pada ayat (6) disampaikan oleh bupati kepada Menteri Keuangan c.q. Direktur Jenderal Perimbangan Keuangan paling lambat bulan Agustus sebelum tahun anggaran berjalan.

#### Pasal 7

Alokasi dasar setiap desa dihitung berdasarkan alokasi desa per kabupaten dibagi jumlah desa

#### Pasal 8

- (1) Pagu Alokasi Afirmasi setiap Desa sebagaimana dimaksud dalam Pasal 2 huruf b diberikan kepada Desa Tertinggal dan Desa Sangat Tertinggal yang memiliki jumlah penduduk miskin tinggi.
- (2) Alokasi Afirmasi per Desa dihitung dengan rumus sebagai berikut:
 
$$AA \text{ per Desa} = AA_{Kab/Kota} / \{(2 * DST) + (1 * DT)\}$$

Keterangan:

  - AA per Desa = Alokasi Afirmasi per Desa
  - $AA_{Kab/kota}$  = Alokasi Afirmasi Kab/Kota Dalam Lampiran Perpres mengenai Rincian APBN TA 2018
  - DST = Jumlah Desa Sangat Tertinggal yang memiliki jumlah penduduk miskin tinggi
  - DT = Jumlah Desa Tertinggal yang memiliki jumlah penduduk miskin tinggi
- (3) Besaran Alokasi Afirmasi untuk Desa Tertinggal yang memiliki jumlah penduduk miskin tinggi dihitung sebesar 1 (satu) kali Alokasi Afirmasi per Desa.
- (4) Besaran Alokasi Afirmasi untuk Desa Sangat Tertinggal yang memiliki jumlah penduduk miskin tinggi dihitung sebesar 2 (dua) kali Alokasi Afirmasi per Desa.

- (5) Desa Tertinggal dan Desa Sangat Tertinggal dengan Jumlah Penduduk Miskin Tinggi adalah Desa Tertinggal dan Desa Sangat Tertinggal yang ditetapkan oleh Kementerian Keuangan.

#### Pasal 9

Alokasi Formula sebagaimana dimaksud pada Pasal 2 huruf d, dihitung berdasarkan data jumlah penduduk, angka kemiskinan, luas wilayah, dan indeks kesulitan geografis yang bersumber dari kementerian yang berwenang dan/atau lembaga yang menyelenggarakan urusan pemerintahan di bidang statistik.

#### Pasal 10

Penghitungan Alokasi Formula setiap Desa sebagaimana dimaksud pada Pasal 5 dilakukan dengan menggunakan formula sebagai berikut:

$$AF \text{ Desa} = \{(0,10 * Z1) + (0,50 * Z2) + (0,15 * Z3) + (0,25 * Z4)\} * AF \text{ Kab/Kota}$$

Keterangan:

|             |  |
|-------------|--|
| AF Desa     | = Alokasi Formula setiap Desa  |
| Z1          | = rasio jumlah penduduk setiap Desa terhadap total penduduk Desa kabupaten/kota.               |
| Z2          | = rasio jumlah penduduk miskin setiap Desa terhadap total penduduk miskin Desa kabupaten/kota. |
| Z3          | = rasio luas wilayah setiap Desa terhadap total luas wilayah Desa kabupaten/kota.              |
| Z4          | = rasio IKG setiap Desa terhadap IKG Desa kabupaten/kota.                                      |
| AF Kab/Kota | = Alokasi Formula kabupaten/kota.  |

#### Pasal 11

Penetapan Rincian Dana Desa untuk setiap Desa di Kabupaten Bekasi Tahun Anggaran 2020 sebagaimana tercantum dalam Lampiran I dan Lampiran II yang merupakan bagian yang tidak terpisahkan dari Peraturan Bupati ini.

### BAB III

### PENYALURAN DANA DESA

#### Pasal 12

- (1) Dana Desa disalurkan dari RKUN ke RKD melalui RKUD.
- (2) Penyaluran Dana Desa sebagaimana dimaksud pada ayat (1) dilakukan melalui pemotongan Dana Desa setiap Daerah kabupaten dan penyaluran dana hasil pemotongan Dana Desa ke RKD.
- (3) Pemotongan Dana Desa setiap Daerah kabupaten dan penyaluran dana hasil pemotongan Dana Desa ke RKD sebagaimana dimaksud pada ayat (2) dilaksanakan berdasarkan surat kuasa pemindahbukuan Dana Desa dari bupati.
- (4) Penyaluran Dana Desa sebagaimana dimaksud pada ayat (1) dilakukan dalam 3 (tiga) tahap, dengan ketentuan:
  - a. tahap I paling cepat bulan Januari dan paling lambat bulan Juni sebesar 40% (empat puluh persen);

- b. tahap II paling cepat bulan Maret dan paling lambat minggu keempat bulan Agustus sebesar 40% (empat puluh persen); dan
  - c. tahap III paling cepat bulan Juli sebesar 20% (dua puluh persen).
- (5) Penyaluran Dana Desa sebagaimana dimaksud pada ayat (1) untuk Desa berstatus Desa Mandiri dilakukan dalam 2 (dua) tahap, dengan ketentuan:
- a. tahap I paling cepat bulan Januari dan paling lambat bulan Juni sebesar 60% (enam puluh persen); dan
  - b. tahap II paling cepat bulan Juli sebesar 40% (empat puluh persen).
- (6) Desa Mandiri sebagaimana dimaksud pada ayat (5) merupakan status Desa hasil penilaian yang dilakukan setiap tahun dan ditetapkan oleh Kementerian Desa, Pembangunan Daerah Tertinggal, dan Transmigrasi dalam Indeks Desa.

### Pasal 13

- (1) Penyaluran Dana Desa sebagaimana dimaksud pada dalam Pasal 12 dilaksanakan setelah Kepala KPPN selaku KPA Penyaluran DAK Fisik dan Dana Desa menerima dokumen persyaratan penyaluran dari bupati, dengan ketentuan:
- a. tahap I berupa:
    - 1. peraturan bupati mengenai tata cara pembagian dan penetapan rincian Dana Desa setiap Desa;
    - 2. peraturan Desa mengenai APBDes; dan
    - 3. surat kuasa pemindahbukuan Dana Desa;
  - b. tahap II berupa:
    - 1. laporan realisasi penyerapan dan capaian keluaran Dana Desa tahun anggaran sebelumnya; dan
    - 2. laporan realisasi penyerapan dan capaian keluaran Dana Desa tahap I menunjukkan rata-rata realisasi penyerapan paling sedikit sebesar 50% (lima puluh persen) dan rata-rata capaian keluaran menunjukkan paling sedikit sebesar 35% (tiga puluh lima persen); dan
  - c. tahap III berupa:
    - 1. laporan realisasi penyerapan dan capaian keluaran Dana Desa sampai dengan tahap II menunjukkan rata-rata realisasi penyerapan paling sedikit sebesar 90% (sembilan puluh persen) dan rata-rata capaian keluaran menunjukkan paling sedikit sebesar 75% (tujuh puluh lima persen); dan
    - 2. laporan konvergensi pencegahan stunting tingkat Desa tahun anggaran sebelumnya.
- (2) Penyaluran Dana Desa sebagaimana dimaksud dalam Pasal 12 dilaksanakan setelah Kepala KPPN selaku KPA Penyaluran DAK Fisik dan Dana Desa menerima dokumen persyaratan penyaluran dari

bupati, dengan ketentuan:

a. tahap I berupa:

1. peraturan bupati mengenai tata cara pembagian dan penetapan rincian Dana Desa setiap Desa;
2. peraturan Desa mengenai APBDDes; dan
3. surat kuasa pemindahbukuan Dana Desa; dan

b. tahap II berupa:

1. laporan realisasi penyerapan dan capaian keluaran Dana Desa tahun anggaran sebelumnya;
2. laporan realisasi penyerapan dan capaian keluaran Dana Desa tahap I menunjukkan rata-rata realisasi penyerapan paling sedikit sebesar 50% (lima puluh persen) dan rata-rata capaian keluaran menunjukkan paling sedikit sebesar 35% (tiga puluh lima persen); dan
3. laporan konvergensi pencegahan stunting tingkat Desa tahun anggaran sebelumnya.

- (3) Bupati bertanggungjawab untuk menerbitkan surat kuasa pemindahbukuan Dana Desa sebagaimana dimaksud pada ayat (1) huruf a angka 3 dan ayat (2) huruf a angka 3 untuk seluruh Desa, dan wajib disampaikan pada saat penyampaian dokumen persyaratan penyaluran tahap I pertama kali.
- (4) Capaian keluaran sebagaimana dimaksud pada ayat (1) huruf b angka 2 dan huruf c angka 1 dan ayat (2) huruf b angka 2 dihitung berdasarkan rata-rata persentase capaian keluaran dari seluruh kegiatan.
- (5) Penyusunan laporan realisasi penyerapan dan capaian keluaran sebagaimana dimaksud pada ayat (1) huruf b dan huruf c dan ayat (2) huruf b dilakukan sesuai dengan tabel referensi data bidang, kegiatan, uraian keluaran, volume keluaran, satuan keluaran, dan capaian keluaran.
- (6) Dokumen persyaratan penyaluran sebagaimana dimaksud pada ayat (1) dan ayat (2) disampaikan dengan surat pengantar yang ditandatangani oleh bupati atau wakil bupati atau pejabat yang ditunjuk.
- (7) Dokumen persyaratan penyaluran Dana Desa sebagaimana dimaksud pada ayat (1) dan ayat (2) disampaikan dalam bentuk dokumen fisik (*hardcopy*) dan/atau dokumen elektronik (*softcopy*).
- (8) Dokumen elektronik (*softcopy*) sebagaimana dimaksud pada ayat (7) diolah melalui aplikasi yang disediakan oleh Direktorat Jenderal Perbendaharaan.

#### Pasal 14

- (1) Dalam rangka penyampaian dokumen persyaratan penyaluran sebagaimana dimaksud dalam Pasal 13 ayat (1), kepala Desa menyampaikan dokumen persyaratan penyaluran kepada bupati, dengan ketentuan:

- a. tahap I berupa peraturan Desa mengenai APBDes;
- b. tahap II berupa:
  1. laporan realisasi penyerapan dan capaian keluaran Dana Desa tahun anggaran sebelumnya; dan
  2. laporan realisasi penyerapan dan capaian keluaran Dana Desa tahap I menunjukkan rata-rata realisasi penyerapan paling sedikit sebesar 50% (lima puluh persen) dan rata-rata capaian keluaran menunjukkan paling sedikit sebesar 35% (tiga puluh lima persen); dan
- c. tahap III berupa:
  1. laporan realisasi penyerapan dan capaian keluaran Dana Desa sampai dengan tahap II menunjukkan rata-rata realisasi penyerapan paling sedikit sebesar 90% (sembilan puluh persen) dan rata-rata capaian keluaran menunjukkan paling sedikit sebesar 75% (tujuh puluh lima persen); dan
  2. laporan konvergensi pencegahan stunting tingkat Desa tahun anggaran sebelumnya.

- (2) Capaian keluaran sebagaimana dimaksud pada ayat (1) huruf b angka 2 dan huruf c angka 1 dan ayat (2) huruf b angka 2 dihitung berdasarkan rata-rata persentase capaian keluaran dari seluruh kegiatan.
- (3) Penyusunan laporan realisasi penyerapan dan capaian keluaran sebagaimana dimaksud pada ayat (1) dan ayat (2) dilakukan sesuai dengan tabel referensi data bidang, kegiatan, sifat kegiatan, uraian keluaran, volume keluaran, cara pengadaan, dan capaian keluaran.
- (4) Bupati melakukan verifikasi kesesuaian dokumen persyaratan penyaluran sebagaimana dimaksud pada ayat (1) dan ayat (2) dengan kondisi penyerapan dan capaian keluaran sebagaimana dimaksud pada ayat (3) dan ayat (4).
- (5) Berdasarkan hasil verifikasi sebagaimana dimaksud pada ayat (4), bupati menyampaikan dokumen persyaratan penyaluran atas Desa yang layak salur kepada Kepala KPPN selaku KPA Penyaluran DAK Fisik dan Dana Desa setiap minggu.
- (6) Dalam hal tabel referensi sebagaimana dimaksud pada ayat (4) belum memenuhi kebutuhan input data, kepala Desa menyampaikan perubahan tabel referensi kepada bupati untuk dilakukan pemutakhiran.
- (7) Perubahan tabel referensi sebagaimana dimaksud pada ayat (6) mengacu pada peraturan yang ditetapkan oleh Kementerian Dalam Negeri.

#### Pasal 15

- (1) Dalam hal bupati tidak menyampaikan dokumen persyaratan penyaluran Dana Desa sebagaimana dimaksud dalam Pasal 14 ayat (1)

dan ayat (2) sampai dengan berakhirnya tahun anggaran, Dana Desa tidak disalurkan dan menjadi sisa Dana Desa di RKUN.

- (2) Sisa Dana Desa di RKUN sebagaimana dimaksud pada ayat (1) tidak dapat disalurkan kembali pada tahun anggaran berikutnya.

#### BAB IV

#### PENYALURAN DANA DESA SETIAP DAERAH KABUPATEN

#### KEPADA DESA

#### Pasal 16

- (1) Pemotongan Dana Desa setiap Daerah kabupaten sebagaimana dimaksud dalam Pasal 12 ayat (2) dilaksanakan dengan menggunakan Surat Permintaan Pembayaran dan Surat Perintah Membayar yang sama dengan Surat Permintaan Pembayaran dan Surat Perintah Membayar penyaluran Dana Desa sebagaimana dimaksud dalam Pasal 12.
- (2) Pemotongan Dana Desa setiap Daerah kabupaten sebagaimana dimaksud pada ayat (1) dicatat dengan menggunakan akun penerimaan non anggaran.

#### Pasal 17

- (1) Penyaluran dana hasil pemotongan Dana Desa dilaksanakan berdasarkan pencatatan dana hasil pemotongan Dana Desa sebagaimana dimaksud dalam Pasal 12 ayat (2).
  1. Pejabat Pembuat Komitmen melaksanakan penyaluran dana hasil pemotongan Dana Desa sebagaimana dimaksud pada ayat (1) melalui penerbitan Surat Permintaan Pembayaran.
  2. Berdasarkan Surat Permintaan Pembayaran sebagaimana dimaksud pada ayat (2), Pejabat Penandatanganan Surat Perintah Membayar menerbitkan Surat Perintah Membayar untuk penyaluran dana hasil pemotongan Dana Desa ke RKD.
  3. Berdasarkan Surat Perintah Membayar sebagaimana dimaksud pada ayat (3), Kantor Pelayanan Perbendaharaan Negara menerbitkan Surat Perintah Pencairan Dana untuk penyaluran dana hasil pemotongan Dana Desa ke RKD.
  4. Penerbitan Surat Permintaan Pembayaran dan Surat Perintah Membayar sebagaimana dimaksud pada ayat (2) dan ayat (3) dilaksanakan pada tanggal yang sama dengan penerbitan Surat Permintaan Pembayaran dan Surat Perintah Membayar sebagaimana dimaksud dalam Pasal 11.
  5. Berdasarkan penyaluran dana hasil pemotongan Dana Desa ke RKD sebagaimana dimaksud pada ayat (4), kepala Desa menyampaikan lembar konfirmasi penerimaan penyaluran Dana Desa di RKD kepada Kepala KPPN dan bupati.
  6. Kepala KPPN menyampaikan salinan Surat Perintah Pencairan Dana penyaluran dana hasil pemotongan Dana Desa ke RKD sebagaimana dimaksud pada ayat (4) kepada bupati.

7. Tata cara penerbitan Surat Permintaan Pembayaran, Surat Perintah Membayar, dan Surat Perintah Pencairan Dana sebagaimana dimaksud pada ayat (2), ayat (3), dan ayat (4) dilaksanakan sesuai dengan ketentuan peraturan perundang-undangan.

## BAB V

### PRIORITAS PENGGUNAAN DANA DESA

#### Pasal 18

- (1) Penggunaan Dana Desa diprioritaskan untuk membiayai pelaksanaan program dan kegiatan di bidang pembangunan Desa dan pemberdayaan masyarakat Desa.
- (2) Prioritas penggunaan Dana Desa sebagaimana dimaksud pada ayat (1) dapat digunakan untuk membiayai pelaksanaan program dan kegiatan prioritas yang bersifat lintas bidang.
- (3) Prioritas penggunaan dana desa sebagaimana dimaksud pada ayat (1) dan ayat (2), diharapkan dapat memberikan manfaat sebesar- besarnya bagi masyarakat Desa berupa peningkatan kualitas hidup, peningkatan kesejahteraan dan penanggulangan kemiskinan serta peningkatan pelayanan publik di tingkat Desa.

#### Bagian Kesatu

#### Bidang Pembangunan Desa

#### Pasal 19

- (1) Peningkatan kualitas hidup masyarakat Desa sebagaimana dimaksud dalam Pasal 9 ayat (3) diutamakan untuk membiayai pelaksanaan program dan kegiatan di bidang pelayanan sosial dasar yang berdampak langsung pada meningkatnya kualitas hidup masyarakat.
- (2) Kegiatan pelayanan sosial dasar sebagaimana dimaksud pada ayat (1) meliputi :
  - a. Pengadaan, pembangunan, pengembangan, dan pemeliharaan sarana prasarana dasar untuk pemenuhan kebutuhan:
    - 1) Lingkungan pemukiman;
    - 2) Transportasi;
    - 3) Energi; dan
    - 4) Informasi dan komunikasi.
  - b. Pengadaan, pembangunan, pengembangan, dan pemeliharaan sarana prasarana pelayanan sosial dasar untuk pemenuhan kebutuhan:
    - 1) kesehatan masyarakat; dan
    - 2) pendidikan dan kebudayaan.



- c. Pengadaan, pembangunan, pengembangan, dan pemeliharaan sarana prasarana ekonomi masyarakat Desa meliputi:
  - 1) usaha pertanian untuk ketahanan pangan;
  - 2) usaha ekonomi pertanian berskala produktif meliputi aspek produksi, distribusi dan pemasaran yang difokuskan kepada pembentukan dan pengembangan produk unggulan Desa dan/atau produk unggulan kawasan perdesaan; dan
  - 3) usaha ekonomi non pertanian berskala produktif meliputi aspek produksi, distribusi dan pemasaran yang difokuskan kepada pembentukan dan pengembangan produk unggulan Desa dan/atau produk unggulan kawasan perdesaan.
- d. Pengadaan, pembangunan, pengembangan, dan pemeliharaan sarana prasarana lingkungan untuk pemenuhan kebutuhan:
  - 1) kesiapsiagaan menghadapi bencana alam dan konflik sosial;
  - 2) penanganan bencana alam dan bencana sosial; dan
  - 3) pelestarian lingkungan hidup.
- (3) Pengadaan, pembangunan, pengembangan, dan pemeliharaan infrastruktur dan sarana prasarana lainnya yang sesuai dengan kewenangan Desa dan diputuskan melalui musyawarah Desa.

#### Pasal 20

- (1) Peningkatan pelayanan publik ditingkat Desa sebagaimana dimaksud dalam Pasal 9, yang diwujudkan dalam upaya peningkatan gizi masyarakat serta pencegahan anak kerdil (stunting).
- (2) kegiatan pelayanan gizi dan pencegahan anak kerdil (stunting) sebagaimana dimaksud pada ayat (1) meliputi:
  - a. penyediaan air bersih dan sanitasi;
  - b. pemberian makanan tambahan dan bergizi untuk balita;
  - c. pelatihan pemantauan perkembangan kesehatan ibu hamil atau ibu menyusui;
  - d. bantuan posyandu untuk mendukung kegiatan pemeriksaan berkala kesehatan ibu hamil atau ibu menyusui;
  - e. pengembangan apotik hidup desa dan produk hotikultura untuk memenuhi kebutuhan gizi ibu hamil atau ibu menyusui;
  - f. pengembangan ketahanan pangan di Desa; dan
  - g. kegiatan penanganan kualitas hidup lainnya yang sesuai dengan kewenangan Desa dan diputuskan dalam musyawarah Desa.

#### Pasal 21

- (1) Peningkatan kesejahteraan masyarakat Desa diutamakan membiayai pelaksanaan program dan kegiatan yang bersifat lintas bidang sebagaimana dimaksud dalam pasal 19 ayat (2) dan ayat (3) untuk menciptakan lapangan kerja yang

berkelanjutan, meningkatkan pendapatan ekonomi bagi keluarga miskin dan meningkatkan pendapatan asli Desa.

- (2) Program dan kegiatan sebagaimana dimaksud pada ayat (1) antara lain bidang kegiatan produk unggulan Desa dan/atau produk unggulan kawasan perdesaan, BUMDes dan/atau BUMDesa Bersama, embung/penampungan air kecil lainnya, serta sarana olahraga Desa sesuai dengan kewenangan Desa.
- (3) Program dan kegiatan sebagaimana dimaksud pada ayat (1) antara lain bidang kegiatan produk unggulan Desa dan/atau produk unggulan kawasan perdesaan, BUMDesa dan/atau BUMDesa Bersama, embung/penampungan air kecil lainnya, serta sarana olahraga Desa sesuai dengan kewenangan Desa.
- (4) Pembangunan sarana olahraga Desa sebagaimana dimaksud pada ayat (2) merupakan unit usaha yang dikelola oleh BUMDesa atau BUMDesa bersama.
- (5) Kegiatan peningkatan kesejahteraan masyarakat lainnya yang sesuai dengan kewenangan Desa dan diputuskan melalui musyawarah Desa.

#### Pasal 22

- (1) Penanggulangan kemiskinan di Desa sebagaimana dimaksud dalam Pasal 4 ayat (3) diutamakan membiayai pelaksanaan program dan kegiatan padat karya tunai untuk menyediakan lapangan kerja bagi masyarakat desa yang menganggur, setengah menganggur, keluarga miskin, dan stunting.
- (2) Kegiatan padat karya tunai sebagaimana dimaksud pada ayat (1) dilakukan secara swakelola oleh Desa dengan mendayagunakan sumberdaya alam, teknologi dan sumberdaya manusia di Desa.
- (3) Pendayagunaan sumberdaya manusia sebagaimana dimaksud pada ayat (2) dilakukan dengan memanfaatkan pembiayaan Dana Desa untuk bidang pembangunan Desa paling sedikit 30% (tiga puluh persen) digunakan membayar upah masyarakat Desa dalam rangka menciptakan lapangan kerja.
- (4) Upah kerja dibayar secara harian atau mingguan dalam pelaksanaan kegiatan yang dibiayai dengan Dana Desa.
- (5) Pelaksanaan kegiatan padat karya tunai tidak dikerjakan pada saat musim panen.

#### Pasal 23

Desa dalam penetapan prioritas penggunaan Dana Desa, dapat mempertimbangkan tipologi Desa berdasarkan tingkat perkembangan Desa, meliputi:

- (1) Desa Tertinggal dan/atau Desa Sangat Tertinggal memprioritaskan kegiatan pembangunan Desa pada:
  1. pengadaan, pembangunan, pengembangan, dan pemeliharaan infrastruktur dasar; dan

2. pembangunan, pengembangan dan pemeliharaan infrastruktur ekonomi serta pengadaan sarana prasarana produksi, distribusi dan pemasaran yang diarahkan pada upaya pembentukan usaha ekonomi pertanian berskala produktif, usaha ekonomi pertanian untuk ketahanan pangan dan usaha ekonomi lainnya yang difokuskan kepada pembentukan dan pengembangan produk unggulan desa dan/atau produk unggulan kawasan perdesaan.

(2) Desa Berkembang memprioritaskan kegiatan pembangunan Desa pada:

1. pembangunan, pengembangan dan pemeliharaan infrastruktur ekonomi serta pengadaan sarana prasarana produksi, distribusi dan pemasaran untuk mendukung penguatan usaha ekonomi pertanian berskala produktif, usaha ekonomi untuk ketahanan pangan dan usaha ekonomi lainnya yang difokuskan kepada pembentukan dan pengembangan produk unggulan Desa dan/atau produk unggulan kawasan perdesaan;
2. pengadaan sarana prasarana sosial dasar dan lingkungan yang diarahkan pada upaya mendukung pemenuhan akses masyarakat Desa terhadap pelayanan sosial dasar dan lingkungan; dan;
3. pengembangan dan pemeliharaan infrastruktur dasar.

(3) Desa Maju dan/atau Desa Mandiri memprioritaskan kegiatan pembangunan pada:

1. pembangunan, pengembangan dan pemeliharaan infrastruktur ekonomi serta pengadaan sarana prasarana produksi, distribusi dan pemasaran untuk mendukung perluasan/ekspansi usaha ekonomi pertanian berskala produktif, usaha ekonomi untuk ketahanan pangan dan usaha ekonomi lainnya yang difokuskan kepada pembentukan dan pengembangan produk unggulan Desa dan/atau produk unggulan kawasan perdesaan;
2. pembangunan dan pemeliharaan infrastruktur sosial dasar serta pengadaan sarana prasarana sosial dasar dan lingkungan yang diarahkan pada upaya mendukung peningkatan kualitas pemenuhan akses masyarakat Desa terhadap pelayanan sosial dasar dan lingkungan; dan
3. pengembangan dan pemeliharaan infrastruktur dasar.

## Bagian Kedua

### Bidang Pemberdayaan Masyarakat

#### Pasal 24

- (1) Dana Desa digunakan untuk membiayai program dan kegiatan bidang Pemberdayaan Masyarakat Desa yang ditujukan untuk meningkatkan kapasitas dan kapabilitas masyarakat Desa dalam penerapan hasil pengembangan ilmu pengetahuan dan teknologi,

teknologi tepat guna, dan temuan baru untuk kemajuan ekonomi dan pertanian masyarakat Desa dengan mendayagunakan potensi dan sumberdayanya sendiri.

- (2) Kegiatan pemberdayaan masyarakat Desa yang diprioritaskan antara lain:
- a. peningkatan partisipasi masyarakat dalam proses perencanaan, pelaksanaan dan pengawasan pembangunan Desa;
  - b. pengembangan kapasitas masyarakat Desa yang dilaksanakan di Desa setempat;
  - c. pengembangan ketahanan masyarakat Desa;
  - d. pengembangan ketahanan keluarga;
  - e. pengelolaan dan pengembangan sistem informasi Desa melalui pengembangan kapasitas dan pengadaan aplikasi perangkat lunak (*software*) dan perangkat keras (*hardware*) komputer untuk pendataan dan penyebaran informasi pembangunan dan pemberdayaan masyarakat Desa yang dikelola secara terpadu;
  - f. dukungan pengelolaan kegiatan pelayanan sosial dasar di bidang pendidikan, kesehatan, pemberdayaan warga miskin, pemberdayaan perempuan dan anak, serta pemberdayaan masyarakat marginal dan anggota masyarakat Desa penyandang disabilitas;
  - g. dukungan pengelolaan kegiatan pelestarian lingkungan hidup;
  - h. dukungan kesiapsiagaan menghadapi bencana alam dan konflik sosial serta penanganannya;
  - i. dukungan permodalan dan pengelolaan usaha ekonomi produktif yang dikelola oleh BUMDesa dan/atau BUMDesa Bersama;
  - j. dukungan pengelolaan usaha ekonomi oleh kelompok masyarakat, koperasi dan/atau lembaga ekonomi masyarakat Desa lainnya;
  - k. pendayagunaan sumberdaya alam untuk kemandirian Desa dan peningkatan kesejahteraan masyarakat;
  - l. penerapan teknologi tepat guna untuk pendayagunaan sumberdaya alam dan peningkatan usaha ekonomi pertanian berskala produktif;
  - m. pengembangan kerja sama antar Desa dan kerja sama Desa dengan pihak ketiga; dan
  - n. kegiatan pemberdayaan masyarakat Desa lainnya yang sesuai dengan kewenangan Desa dan diputuskan melalui musyawarah Desa.
- (3) Pengembangan kapasitas masyarakat Desa sebagaimana dimaksud pada ayat (2) huruf (b) wajib dilakukan secara swakelola oleh Desa atau badan kerja sama antar-Desa dan dilaksanakan berdasarkan ketentuan peraturan perundang-undangan.

#### Pasal 25

Prioritas penggunaan Dana Desa untuk program dan kegiatan bidang pembangunan Desa dan pemberdayaan masyarakat Desa sebagaimana dimaksud dalam Pasal 23 sebagaimana tercantum Lampiran I dan Lampiran II menjadi pedoman umum yang merupakan bagian tidak terpisahkan dari Peraturan menteri ini.

#### Pasal 26

Desa dalam perencanaan program dan kegiatan pemberdayaan masyarakat Desa yang dibiayai Dana Desa, dapat mempertimbangkan tipologi Desa berdasarkan tingkat perkembangan kemajuan Desa, yang meliputi:

- (1) Desa Tertinggal dan/atau Desa Sangat Tertinggal memprioritaskan kegiatan pemberdayaan masyarakat Desa untuk meningkatkan kesejahteraan ekonomi masyarakat Desa yang meliputi:
  1. pembentukan BUMDesa dan/atau BUMDesa Bersama melalui penyertaan modal, pengelolaan produksi, distribusi dan pemasaran bagi usaha ekonomi pertanian berskala produktif dan usaha ekonomi lainnya yang difokuskan kepada pembentukan dan pengembangan produk unggulan desa dan/atau produk unggulan kawasan perdesaan.
  2. pembentukan usaha ekonomi warga/kelompok, koperasi dan/atau lembaga ekonomi masyarakat Desa lainnya melalui akses permodalan yang dikelola BUMDesa dan/atau BUMDesa, pengelolaan produksi, distribusi dan pemasaran bagi usaha ekonomi pertanian berskala produktif dan usaha ekonomi lainnya yang difokuskan kepada pembentukan dan pengembangan produk unggulan Desa dan/atau produk unggulan kawasan perdesaan;
  3. pembentukan usaha ekonomi melalui pendayagunaan sumberdaya alam dan penerapan teknologi tepat guna; dan
  4. pembukaan lapangan kerja untuk pemenuhan kebutuhan hidup bagi masyarakat Desa secara berkelanjutan.
- (2) Desa Berkembang memprioritaskan kegiatan pemberdayaan masyarakat Desa untuk meningkatkan kesejahteraan ekonomi masyarakat Desa yang meliputi:
  1. Penguatan BUMDesa dan/atau BUMDesa Bersama melalui penyertaan modal, pengelolaan produksi, distribusi dan pemasaran bagi usaha ekonomi pertanian berskala produktif dan usaha ekonomi lainnya yang difokuskan kepada pembentukan dan pengembangan produk unggulan Desa dan/atau produk unggulan kawasan perdesaan;
  2. penguatan usaha ekonomi warga/kelompok, koperasi dan/atau lembaga ekonomi masyarakat Desa lainnya melalui akses permodalan yang dikelola BUMDesa dan/atau

## Pasal 25

Prioritas penggunaan Dana Desa untuk program dan kegiatan bidang pembangunan Desa dan pemberdayaan masyarakat Desa sebagaimana dimaksud dalam Pasal 23 sebagaimana tercantum Lampiran I dan Lampiran II menjadi pedoman umum yang merupakan bagian tidak terpisahkan dari Peraturan menteri ini.

## Pasal 26

Desa dalam perencanaan program dan kegiatan pemberdayaan masyarakat Desa yang dibiayai Dana Desa, dapat mempertimbangkan tipologi Desa berdasarkan tingkat perkembangan kemajuan Desa, yang meliputi:

- (1) Desa Tertinggal dan/atau Desa Sangat Tertinggal memprioritaskan kegiatan pemberdayaan masyarakat Desa untuk meningkatkan kesejahteraan ekonomi masyarakat Desa yang meliputi:
  1. pembentukan BUMDesa dan/atau BUMDesa Bersama melalui penyertaan modal, pengelolaan produksi, distribusi dan pemasaran bagi usaha ekonomi pertanian berskala produktif dan usaha ekonomi lainnya yang difokuskan kepada pembentukan dan pengembangan produk unggulan desa dan/atau produk unggulan kawasan perdesaan.
  2. pembentukan usaha ekonomi warga/keompok, koperasi dan/atau lembaga ekonomi masyarakat Desa lainnya melalui akses permodalan yang dikelola BUMDesa dan/atau BUMDesa, pengelolaan produksi, distribusi dan pemasaran bagi usaha ekonomi pertanian berskala produktif dan usaha ekonomi lainnya yang difokuskan kepada pembentukan dan pengembangan produk unggulan Desa dan/atau produk unggulan kawasan perdesaan;
  3. pembentukan usaha ekonomi melalui pendayagunaan sumberdaya alam dan penerapan teknologi tepat guna; dan
  4. pembukaan lapangan kerja untuk pemenuhan kebutuhan hidup bagi masyarakat Desa secara berkelanjutan.
- (2) Desa Berkembang memprioritaskan kegiatan pemberdayaan masyarakat Desa untuk meningkatkan kesejahteraan ekonomi masyarakat Desa yang meliputi:
  1. Penguatan BUMDesa dan/atau BUMDesa Bersama melalui penyertaan modal, pengelolaan produksi, distribusi dan pemasaran bagi usaha ekonomi pertanian berskala produktif dan usaha ekonomi lainnya yang difokuskan kepada pembentukan dan pengembangan produk unggulan Desa dan/atau produk unggulan kawasan perdesaan;
  2. penguatan usaha ekonomi warga/keompok, koperasi dan/atau lembaga ekonomi masyarakat Desa lainnya melalui akses permodalan yang dikelola BUMDesa dan/atau

BUMDesa, pengelolaan produksi, distribusi dan pemasaran bagi usaha ekonomi pertanian berskala produktif dan usaha ekonomi lainnya yang difokuskan kepada pembentukan dan pengembangan produk unggulan desa dan/atau produk unggulan kawasan perdesaan;

3. penguatan dan pengembangan usaha ekonomi melalui pendayagunaan sumberdaya alam dan penerapan teknologi tepat guna;
4. peningkatan kualitas dan kuantitas tenaga kerja terampil dan pembentukan wirausahawan di Desa; dan
5. pengembangan lapangan kerja untuk pemenuhan kebutuhan hidup masyarakat Desa secara berkelanjutan.

(3) Desa Maju dan/atau Desa Mandiri memprioritaskan kegiatan pemberdayaan masyarakat Desa untuk meningkatkan kesejahteraan ekonomi masyarakat Desa yang meliputi:

1. perluasan usaha BUMDesa dan/atau BUMDesa Bersama melalui penyertaan modal, pengelolaan produksi, distribusi dan pemasaran bagi usaha ekonomi pertanian berskala produktif dan usaha ekonomi lainnya yang difokuskan kepada pembentukan dan pengembangan produk unggulan desa dan/atau produk unggulan kawasan perdesaan;
2. perluasan usaha ekonomi warga/ kelompok, koperasi dan/atau lembaga ekonomi masyarakat Desa lainnya melalui akses permodalan yang dikelola BUMDesa dan/atau BUMDesa, pengelolaan produksi, distribusi dan pemasaran bagi usaha ekonomi pertanian berskala produktif dan usaha ekonomi lainnya yang difokuskan kepada pembentukan dan pengembangan produk unggulan desa dan/atau produk unggulan kawasan perdesaan.
3. perluasan usaha ekonomi melalui pendayagunaan sumberdaya alam dan penerapan teknologi tepat guna;
4. peningkatan kualitas dan kuantitas tenaga kerja ahli di Desa; dan
5. perluasan/ekspansi lapangan kerja untuk pemenuhan kebutuhan hidup masyarakat Desa secara berkelanjutan.

(4) Desa Sangat Tertinggal, Desa Tertinggal, Desa Berkembang, Desa Maju dan Desa Mandiri memprioritaskan kegiatan pemberdayaan masyarakat Desa untuk meningkatkan kapasitas dan kapabilitas masyarakat Desa yang meliputi :

1. pengelolaan secara partisipatif kegiatan pelayanan sosial dasar di bidang pendidikan, kesehatan, pemberdayaan warga miskin, pemberdayaan perempuan dan anak, serta pemberdayaan masyarakat marginal dan anggota masyarakat Desa penyandang disabilitas;
2. pengelolaan secara partisipatif kegiatan pelestarian lingkungan hidup;

3. pengelolaan kesiapsiagaan menghadapi bencana alam dan konflik sosial, penanganan bencana alam dan konflik sosial, serta penanganan kejadian luar biasa lainnya;
4. pengembangan kapasitas dan kapabilitas masyarakat Desa agar mampu berpartisipasi dalam penggunaan Dana Desa yang dikelola secara transparan dan akuntabel; dan
5. peningkatan partisipatif masyarakat dalam memperkuat tata kelola Desa yang demokratis dan berkeadilan sosial.
6. Desa Sangat Tertinggal, Desa Tertinggal, Desa Berkembang,

(5) Desa Maju dan Desa Mandiri memprioritaskan kegiatan pemberdayaan masyarakat Desa untuk memperkuat sosial budaya Desa yang meliputi :

1. penyusunan produk hukum di Desa yang dikelola secara demokratis dan partisipatif;
2. pembentukan dan pengembangan budaya hukum serta menegakkan peraturan hukum di Desa;
3. pembentukan dan pengembangan keterbukaan informasi untuk mendorong dan meningkatkan partisipasi masyarakat Desa;
4. penguatan ketahanan masyarakat Desa melalui penerapan nilai-nilai Pancasila;
5. penguatan adat istiadat, seni, tradisi dan budaya Desa.

Bagian Ketiga

Publikasi

Pasal 27

- (1) Prioritas penggunaan Dana Desa di bidang pembangunan Desa dan pemberdayaan masyarakat Desa sebagaimana dimaksud dalam Pasal 25 wajib dipublikasikan oleh Pemerintah Desa kepada masyarakat Desa di ruang publik yang dapat diakses masyarakat Desa.
- (2) Publikasi penggunaan Dana Desa sebagaimana dimaksud pada ayat (1) dilakukan secara swakelola dan partisipatif dengan melibatkan peran serta masyarakat Desa.
- (3) Dalam hal Desa tidak mempublikasikan penggunaan Dana Desa di ruang publik sebagaimana dimaksud pada ayat (1), Pemerintah Daerah Kabupaten memberikan sanksi administrasi sesuai dengan ketentuan peraturan perundang-undangan.

BAB VI

MEKANISME PENETAPAN PRIORITAS  
PENGUNAAN DANA DESA

Pasal 28

- (1) Penetapan prioritas penggunaan Dana Desa sesuai dengan prosedur perencanaan pembangunan Desa yang dilaksanakan berdasarkan kewenangan Desa.



- (2) Kewenangan Desa sebagaimana dimaksud pada ayat (1) terdiri dari kewenangan Desa berdasarkan hak asal-usul dan kewenangan lokal berskala Desa yang ditetapkan sesuai ketentuan peraturan perundang-undangan.
- (3) Penetapan prioritas penggunaan Dana Desa dilaksanakan dalam penyusunan RKP Desa.

#### Pasal 29

- (1) Penetapan prioritas penggunaan Dana Desa dilaksanakan secara terpadu dengan perencanaan pembangunan nasional, provinsi, dan Kabupaten.
- (2) Keterpaduan perencanaan pembangunan nasional, provinsi, dan Kabupaten sebagaimana dimaksud pada ayat (1) dilaksanakan oleh pemerintah kabupaten dengan menginformasikan kepada Desa sebagai berikut:
  - a. pagu indikatif Dana Desa sebagai dasar penyusunan RKP Desa; dan
  - b. program/kegiatan pembangunan Desa yang dibiayai APBD Kabupaten, APBD Provinsi, dan/atau APBN yang pelaksanaannya ditugaskan kepada Desa;

#### Pasal 30

- (1) Prioritas penggunaan Dana Desa yang ditetapkan sebagai prioritas kegiatan, anggaran dan belanja Desa wajib dibahas dan disepakati melalui Musyawarah Desa.
- (2) Hasil keputusan Musyawarah Desa sebagaimana dimaksud pada ayat (1) menjadi dasar penyusunan RKP Desa.
- (3) Prioritas kegiatan pembangunan yang dibiayai Dana Desa yang telah ditetapkan dalam RKP Desa wajib dipedomani dalam penyusunan APB Desa yang dituangkan dalam Rancangan peraturan Desa tentang APB Desa.

#### Pasal 31

- (1) Dalam hal pemetaan tipologi Desa berdasarkan tingkat perkembangan Desa untuk penyusunan prioritas penggunaan Desa, Pemerintah Desa menggunakan data Indeks Desa Membangun (IDM).
- (2) Pemerintah Kabupaten melakukan evaluasi terhadap tingkat perkembangan Desa berdasarkan data IDM.
- (3) Hasil evaluasi tingkat perkembangan Desa sebagaimana dimaksud pada ayat (2) paling lambat selesai sebelum dimulainya penyusunan RKP Desa Tahun berkenaan.
- (4) Hasil evaluasi tingkat perkembangan Desa sebagaimana dimaksud pada ayat (3) harus diinformasikan secara terbuka oleh Pemerintah Kabupaten.

- (5) Hasil evaluasi sebagaimana dimaksud pada ayat (4) menjadi acuan dalam penyusunan Pedoman Teknis Penggunaan Dana Desa.

## BAB VII PARTISIPASI MASYARAKAT

### Pasal 32

- (1) Masyarakat dapat ikut serta memantau dan mengawasi penetapan prioritas penggunaan Dana Desa yang akuntabel dan transparan dengan cara:
- a. menyampaikan pengaduan masalah penetapan prioritas penggunaan Dana Desa;
  - b. melakukan pendampingan kepada Desa dalam menetapkan prioritas penggunaan Dana Desa sesuai ketentuan peraturan perundang-undangan; dan/atau
  - c. melakukan studi dan publikasi penerapan prioritas penggunaan Dana Desa.
- (2) Pengaduan masalah penetapan prioritas penggunaan Dana Desa dilakukan melalui :
- a. Pejabat Pengelola Informasi dan Dokumentasi (PPID) pada Kementerian Desa, Pembangunan Daerah Tertinggal, dan Transmigrasi dengan alamat pengaduan sebagai berikut:
    1. Layanan telepon : 1500040
    2. Layanan SMS Center : 087788990040, 081288990040
    3. Layanan PPID : Gedung Utama, Biro Humas dan Kerjasama Lantai 1
    4. Layanan Sosial Media : @Kemendesa (twitter) Kemendesa {Facebook}
    5. website LAPOR Kantor Staf Presiden (KSP).

## BAB VIII PELAPORAN DANA DESA

### Pasal 33

- (1) Kepala Desa wajib menyampaikan laporan penetapan prioritas penggunaan Dana Desa kepada Bupati.
- (2) Laporan Penetapan prioritas penggunaan Dana Desa sebagaimana dimaksud pada ayat (1) paling sedikit memuat:
- (3) berita acara hasil kesepakatan tentang prioritas penggunaan Dana Desa; dan
- (4) daftar prioritas usulan penggunaan Dana Desa.
- (5) Laporan sebagaimana dimaksud pada ayat (2) dapat disampaikan dalam bentuk dokumen digital menggunakan aplikasi daring berbasis elektronik melalui Sistem Informasi Pembangunan Desa.

- (6) Bupati menyampaikan laporan konsolidasi/rekapitulasi penetapan prioritas penggunaan Dana Desa disertai dengan soft copy kertas kerja berdasar APB Desa setiap Desa kepada Menteri c.q. unit organisasi yang menangani bidang Pembangunan dan Pemberdayaan Masyarakat Desa.
- (7) Kepala Desa yang tidak melakukan kewajiban sebagaimana dimaksud pada ayat (1) dikenai sanksi administratif sesuai ketentuan peraturan perundang-undangan.
- (8) Bupati dapat mendorong proses percepatan penyampaian laporan realisasi penyerapan Dana Desa sebagaimana dimaksud pada ayat (2) dengan berkoordinasi dengan Kepala Desa.
- (9) Laporan Penetapan prioritas penggunaan Dana Desa sebagaimana dimaksud dalam Pasal (2) disusun sesuai dengan format tercantum dalam Lampiran III yang merupakan bagian tidak terpisahkan dari Peraturan Menteri ini.
- (10) Penyusunan laporan sebagaimana dimaksud pada ayat (1) difasilitasi oleh Tenaga Pendamping Profesional.
- (11) Penyampaian laporan sebagaimana dimaksud pada ayat (1) dilakukan paling lambat 3 (tiga) bulan setelah penetapan prioritas penggunaan Dana Desa.
- (12) Unit organisasi yang menangani bidang Pembangunan dan Pemberdayaan Masyarakat Desa mengolah dan mengevaluasi laporan penetapan prioritas penggunaan Dana Desa.

#### BAB IX

#### SANKSI

#### Pasal 34

- (1) Bupati menunda penyaluran Dana Desa, dalam hal:
  - a. Bupati belum menerima dokumen sebagaimana dimaksud dalam Pasal 8 ayat (4) atau Pasal 8 ayat (5);
  - b. Terdapat Sisa Dana Desa di RKD tahun anggaran sebelumnya lebih dari 30% (tiga puluh persen); dan/atau
  - c. terdapat Rekomendasi yang disampaikan oleh aparat pengawas fungsional di daerah.
- (2) Penundaan penyaluran Dana Desa sebagaimana dimaksud pada ayat (1) huruf b dilakukan terhadap penyaluran Dana Desa tahap II tahun anggaran berjalan sebesar Sisa Dana Desa di RKD tahun anggaran sebelumnya.
- (3) Dalam hal Sisa Dana Desa di RKD tahun anggaran sebelumnya lebih besar dari jumlah Dana Desa yang akan disalurkan pada tahap II, penyaluran Dana Desa tahap II tidak dilakukan.
- (4) Dalam hal sampai dengan minggu Kedua bulan Juni tahun anggaran berjalan sisa Dana Desa di RKD tahun anggaran sebelumnya masih lebih besar dari 30% (tiga puluh persen), penyaluran Dana Desa yang ditunda sebagaimana dimaksud pada ayat (2) tidak dapat disalurkan dan menjadi sisa Dana Desa di RKUD.
- (5) Bupati melaporkan Dana Desa yang tidak disalurkan sebagaimana dimaksud pada ayat (3) dan ayat (4) kepada Kepala KPPN selaku KPA Penyaluran DAK Fisik dan Dana Desa.
- (6) Dana Desa yang tidak disalurkan sebagaimana dimaksud pada ayat (4) tidak dapat disalurkan kembali pada tahun anggaran berikutnya.

- (7) Rekomendasi sebagaimana dimaksud pada ayat (1) huruf c disampaikan oleh aparat pengawas fungsional di daerah dalam hal terdapat potensi atau telah terjadi penyimpangan penyaluran dan/atau penggunaan Dana Desa.
- (8) Rekomendasi sebagaimana dimaksud pada ayat (7) disampaikan kepada Bupati dengan tembusan kepada Kepala KPPN selaku KPA Penyaluran DAK Fisik dan Dana Desa sebelum batas waktu tahapan penyaluran sebagaimana dimaksud dalam Pasal 9.

#### Pasal 35

- (1) Bupati menyalurkan kembali Dana Desa yang ditunda dalam hal:
  - a. dokumen persyaratan penyaluran sebagaimana dimaksud dalam Pasal 18 ayat (1) huruf a telah diterima;
  - b. sisa Dana Desa di RKD tahun anggaran sebelumnya kurang dari atau sama dengan 30%; dan
  - c. terdapat usulan dari aparat pengawas fungsional daerah.
- (2) Dalam hal penundaan penyaluran Dana Desa sebagaimana dimaksud dalam Pasal 34 ayat (1) huruf a dan huruf c berlangsung sampai dengan berakhirnya tahun anggaran, Dana Desa tidak dapat disalurkan lagi ke RKD dan menjadi sisa Dana Desa di RKUD.
- (3) Bupati melaporkan sisa Dana Desa di RKUD sebagaimana dimaksud pada ayat (2) kepada Kepala KPPN selaku KPA Penyaluran DAK Fisik dan Dana Desa.
- (4) Bupati memberitahukan kepada Kepala Desa yang bersangkutan mengenai Dana Desa yang ditunda penyalurannya sebagaimana dimaksud pada ayat (3) paling lambat akhir bulan November tahun anggaran berjalan dan agar dianggarkan kembali dalam rancangan APBDesa tahun anggaran berikutnya.
- (5) Bupati menganggarkan kembali sisa Dana Desa di RKUD sebagaimana dimaksud pada ayat (2) dalam rancangan APBD tahun anggaran berikutnya sesuai dengan ketentuan peraturan perundang-undangan.
- (6) Dalam hal sisa Dana Desa di RKUD belum disalurkan dari RKUD ke RKD sampai dengan akhir bulan Februari tahun anggaran berjalan, sisa Dana Desa tersebut diperhitungkan sebagai pengurang dalam penyaluran Dana Desa tahap II dari RKUN ke RKUD tahun anggaran berjalan.
- (7) Dalam hal Desa telah memenuhi persyaratan penyaluran sebelum minggu kedua bulan Juni tahun anggaran berjalan, Bupati menyampaikan permintaan penyaluran sisa Dana Desa tahap II yang belum disalurkan dari RKUN ke RKUD kepada Kepala KPPN selaku KPA Penyaluran DAK Fisik dan Dana Desa paling lambat minggu kedua bulan Juni tahun anggaran berjalan.
- (8) Berdasarkan permintaan penyaluran sisa Dana Desa tahap II dari bupati, Kepala KPPN selaku KPA penyaluran DAK Fisik dan Dana desa menyalurkan sisa Dana Desa tahap II yang belum disalurkan dari RKUN ke RKUD paling lambat bulan Juni tahun anggaran berjalan.
- (9) Dalam hal bupati tidak menyampaikan permintaan penyaluran Dana Desa tahap II sebagaimana dimaksud pada ayat (7), sisa Dana Desa tahap II yang belum disalurkan dari RKUN ke RKUD tahun anggaran berjalan sebagaimana dimaksud pada ayat (6), menjadi Sisa Anggaran Lebih pada RKUN.

- (7) Rekomendasi sebagaimana dimaksud pada ayat (1) huruf c disampaikan oleh aparat pengawas fungsional di daerah dalam hal terdapat potensi atau telah terjadi penyimpangan penyaluran dan/atau penggunaan Dana Desa.
- (8) Rekomendasi sebagaimana dimaksud pada ayat (7) disampaikan kepada Bupati dengan tembusan kepada Kepala KPPN selaku KPA Penyaluran DAK Fisik dan Dana Desa sebelum batas waktu tahapan penyaluran sebagaimana dimaksud dalam Pasal 9.

#### Pasal 35

- (1) Bupati menyalurkan kembali Dana Desa yang ditunda dalam hal:
  - a. dokumen persyaratan penyaluran sebagaimana dimaksud dalam Pasal 18 ayat (1) huruf a telah diterima;
  - b. sisa Dana Desa di RKD tahun anggaran sebelumnya kurang dari atau sama dengan 30%; dan
  - c. terdapat usulan dari aparat pengawas fungsional daerah.
- (2) Dalam hal penundaan penyaluran Dana Desa sebagaimana dimaksud dalam Pasal 34 ayat (1) huruf a dan huruf c berlangsung sampai dengan berakhirnya tahun anggaran, Dana Desa tidak dapat disalurkan lagi ke RKD dan menjadi sisa Dana Desa di RKUD.
- (3) Bupati melaporkan sisa Dana Desa di RKUD sebagaimana dimaksud pada ayat (2) kepada Kepala KPPN selaku KPA Penyaluran DAK Fisik dan Dana Desa.
- (4) Bupati memberitahukan kepada Kepala Desa yang bersangkutan mengenai Dana Desa yang ditunda penyalurannya sebagaimana dimaksud pada ayat (3) paling lambat akhir bulan November tahun anggaran berjalan dan agar dianggarkan kembali dalam rancangan APBDesa tahun anggaran berikutnya.
- (5) Bupati menganggarkan kembali sisa Dana Desa di RKUD sebagaimana dimaksud pada ayat (2) dalam rancangan APBD tahun anggaran berikutnya sesuai dengan ketentuan peraturan perundang-undangan.
- (6) Dalam hal sisa Dana Desa di RKUD belum disalurkan dari RKUD ke RKD sampai dengan akhir bulan Februari tahun anggaran berjalan, sisa Dana Desa tersebut diperhitungkan sebagai pengurang dalam penyaluran Dana Desa tahap II dari RKUN ke RKUD tahun anggaran berjalan.
- (7) Dalam hal Desa telah memenuhi persyaratan penyaluran sebelum minggu kedua bulan Juni tahun anggaran berjalan, Bupati menyampaikan permintaan penyaluran sisa Dana Desa tahap II yang belum disalurkan dari RKUN ke RKUD kepada Kepala KPPN selaku KPA Penyaluran DAK Fisik dan Dana Desa paling lambat minggu kedua bulan Juni tahun anggaran berjalan.
- (8) Berdasarkan permintaan penyaluran sisa Dana Desa tahap II dari bupati, Kepala KPPN selaku KPA penyaluran DAK Fisik dan Dana desa menyalurkan sisa Dana Desa tahap II yang belum disalurkan dari RKUN ke RKUD paling lambat bulan Juni tahun anggaran berjalan.
- (9) Dalam hal bupati tidak menyampaikan permintaan penyaluran Dana Desa tahap II sebagaimana dimaksud pada ayat (7), sisa Dana Desa tahap II yang belum disalurkan dari RKUN ke RKUD tahun anggaran berjalan sebagaimana dimaksud pada ayat (6), menjadi Sisa Anggaran Lebih pada RKUN.

BAB X  
PEMBINAAN, PEMANTAUAN, DAN EVALUASI

Pasal 36

- (1) Bupati melakukan pembinaan, pemantauan, dan evaluasi prioritas penggunaan Dana Desa secara berjenjang.
- (2) Pembinaan, pemantauan, dan evaluasi prioritas penggunaan Dana Desa sebagaimana dimaksud pada ayat (1) dapat dilimpahkan kepada Perangkat Daerah dan/atau Camat.
- (3) Pembinaan, pemantauan, dan evaluasi sebagaimana dimaksud pada ayat (2) dapat dibantu oleh Tenaga Pendamping Profesional, Kader Pemberdayaan Masyarakat Desa, dan pihak ketiga sesuai dengan ketentuan peraturan perundang-undangan.
- (4) Hasil pembinaan, pemantauan, dan evaluasi sebagaimana dimaksud pada ayat (3) dilakukan penilaian oleh Perangkat Daerah yang berwenang dan disampaikan kepada Bupati dan Menteri melalui sistem pelaporan sesuai dengan ketentuan peraturan perundang-undangan.

BAB XI  
KETENTUAN PENUTUP

Pasal 37

Peraturan Bupati ini mulai berlaku pada tanggal diundangkan.

Agar setiap orang mengetahuinya, memerintahkan pengundangan Peraturan Bupati ini dengan menempatkannya dalam Berita Daerah Kabupaten Bekasi


Ditetapkan di Cikarang Pusat  
pada tanggal : 2 Januari 2020

**BUPATI BEKASI**

*ttd*

**EKA SUPRIA ATMAJA**

Diundangkan di Cikarang Pusat  
Pada tanggal

 **SEKRETARIS DAERAH KABUPATEN BEKASI, 9 A.**  
UJU

BERITA DAERAH KABUPATEN BEKASI TAHUN 2020 NOMOR

BAB X  
PEMBINAAN, PEMANTAUAN, DAN EVALUASI

Pasal 36

- (1) Bupati melakukan pembinaan, pemantauan, dan evaluasi prioritas penggunaan Dana Desa secara berjenjang.
- (2) Pembinaan, pemantauan, dan evaluasi prioritas penggunaan Dana Desa sebagaimana dimaksud pada ayat (1) dapat dilimpahkan kepada Perangkat Daerah dan/atau Camat.
- (3) Pembinaan, pemantauan, dan evaluasi sebagaimana dimaksud pada ayat (2) dapat dibantu oleh Tenaga Pendamping Profesional, Kader Pemberdayaan Masyarakat Desa, dan pihak ketiga sesuai dengan ketentuan peraturan perundang-undangan.
- (4) Hasil pembinaan, pemantauan, dan evaluasi sebagaimana dimaksud pada ayat (3) dilakukan penilaian oleh Perangkat Daerah yang berwenang dan disampaikan kepada Bupati dan Menteri melalui sistem pelaporan sesuai dengan ketentuan peraturan perundang-undangan.

BAB XI  
KETENTUAN PENUTUP

Pasal 37

Peraturan Bupati ini mulai berlaku pada tanggal diundangkan.

Agar setiap orang mengetahui, memerintahkan pengundangan Peraturan Bupati ini dengan menempatkannya dalam Berita Daerah Kabupaten Bekasi

Ditetapkan di Cikarang Pusat  
pada tanggal : 2 Januari 2020

**BUPATI BEKASI**

*ttd*

**EKA SUPRIA ATMAJA**

Diundangkan di Cikarang Pusat  
Pada tanggal

**SEKRETARIS DAERAH KABUPATEN BEKASI,**

  
**UJU**

BERITA DAERAH KABUPATEN BEKASI TAHUN 2020 NOMOR

## LAMPIRAN I : KEPUTUSAN BUPATI BEKASI

NOMOR

TANGGAL

TENTANG

TATA CARA PEMBAGIAN DAN PENETAPAN RINCIAN DANA DESA  
TAHUN ANGGARAN 2020

## RINCIAN DANA DESA BAGI DESA-DESA DI KABUPATEN BEKASI TAHUN ANGGARAN 2020


| No. | Nama Kecamatan dan Desa | Alokasi Dasar        | Alokasi Afirmasi | Alokasi Berdasarkan Formula | Pagu Dana Desa per-Desa |
|-----|-------------------------|----------------------|------------------|-----------------------------|-------------------------|
| (1) | (2)                     | (3)                  | (4)              | (5)                         | (7)                     |
|     | <b>TARUMAJAYA</b>       |                      |                  |                             |                         |
| 1   | SAGARA MAKMUR           | 662.806.000          | -                | 728.306.000                 | 1.391.112.000           |
| 2   | SEGARAJAYA              | 662.806.000          | -                | 1.008.165.000               | 1.670.971.000           |
| 3   | PUSAKA RAKYAT           | 662.806.000          | -                | 669.473.000                 | 1.332.279.000           |
| 4   | PAHLAWAN SETIA          | 662.806.000          | -                | 460.412.000                 | 1.123.218.000           |
| 5   | SETIA MULYA             | 662.806.000          | -                | 378.860.000                 | 1.041.666.000           |
| 6   | SAMUDRA JAYA            | 662.806.000          | -                | 817.650.000                 | 1.480.456.000           |
| 7   | SETIA ASIH              | 662.806.000          | -                | 590.815.000                 | 1.253.621.000           |
| 8   | PANTAI MAKMUR           | 662.806.000          | -                | 349.535.000                 | 1.012.341.000           |
|     | <b>JUMLAH</b>           | <b>5.302.448.000</b> | <b>-</b>         | <b>5.003.216.000</b>        | <b>10.305.664.000</b>   |
|     | <b>BABELAN</b>          |                      |                  |                             |                         |
| 9   | BUNIBAKTI               | 662.806.000          | -                | 840.021.000                 | 1.502.827.000           |
| 10  | MUARABAKTI              | 662.806.000          | -                | 912.345.000                 | 1.575.151.000           |
| 11  | KEDUNG PENGAWAS         | 662.806.000          | -                | 1.072.228.000               | 1.735.034.000           |
| 12  | HURIP JAYA              | 662.806.000          | -                | 836.999.000                 | 1.499.805.000           |
| 13  | PANTAIHURIP             | 662.806.000          | -                | 703.802.000                 | 1.366.608.000           |
| 14  | BABELANKOTA             | 662.806.000          | -                | 2.168.160.000               | 2.830.966.000           |
| 15  | KEDUNGGAYA              | 662.806.000          | -                | 875.809.000                 | 1.538.615.000           |
|     | <b>JUMLAH</b>           | <b>4.639.642.000</b> | <b>-</b>         | <b>7.409.364.000</b>        | <b>12.049.006.000</b>   |
|     | <b>SUKAWANGI</b>        |                      |                  |                             |                         |
| 16  | SUKARINGIN              | 662.806.000          | -                | 607.907.000                 | 1.270.713.000           |
| 17  | SUKABUDI                | 662.806.000          | -                | 760.152.000                 | 1.422.958.000           |
| 18  | SUKADAYA                | 662.806.000          | -                | 783.338.000                 | 1.446.144.000           |
| 19  | SUKAWANGI               | 662.806.000          | -                | 533.856.000                 | 1.340.758.000           |
| 20  | SUKAKERTA               | 662.806.000          | -                | 1.041.940.000               | 1.704.746.000           |
| 21  | SUKATENANG              | 662.806.000          | -                | 912.718.000                 | 1.575.524.000           |
| 22  | SUKAMEKAR               | 662.806.000          | -                | 931.125.000                 | 1.593.931.000           |
|     | <b>JUMLAH</b>           | <b>4.639.642.000</b> | <b>-</b>         | <b>5.571.036.000</b>        | <b>10.354.774.000</b>   |
|     | <b>TAMBELANG</b>        |                      |                  |                             |                         |
| 23  | SUKAWIJAYA              | 662.806.000          | -                | 534.966.000                 | 1.197.772.000           |
| 24  | SUKAMAJU                | 662.806.000          | -                | 780.289.000                 | 1.443.095.000           |
| 25  | SUKARAJA                | 662.806.000          | -                | 489.315.000                 | 1.152.121.000           |
| 26  | SUKARAPIH               | 662.806.000          | -                | 620.208.000                 | 1.283.014.000           |
| 27  | SUKARAHAYU              | 662.806.000          | -                | 554.380.000                 | 1.217.186.000           |
| 28  | SUKAMANTRI              | 662.806.000          | -                | 649.984.000                 | 1.312.790.000           |
| 29  | SUKABAKTI               | 662.806.000          | -                | 765.928.000                 | 1.428.734.000           |
|     | <b>JUMLAH</b>           | <b>4.639.642.000</b> | <b>-</b>         | <b>4.395.070.000</b>        | <b>9.034.712.000</b>    |
|     | <b>TAMBUN UTARA</b>     |                      |                  |                             |                         |
| 30  | SATRIAJAYA              | 662.806.000          | -                | 564.801.000                 | 1.227.607.000           |
| 31  | JEJALENJAYA             | 662.806.000          | 181.634.000      | 626.302.000                 | 1.614.838.000           |
| 32  | SATRIAMEKAR             | 662.806.000          | -                | 595.355.000                 | 1.258.161.000           |
| 33  | SRIAMUR                 | 662.806.000          | -                | 1.246.681.000               | 1.909.487.000           |
| 34  | SRIMUKTI                | 662.806.000          | -                | 1.214.638.000               | 1.877.444.000           |
| 35  | SRIJAYA                 | 662.806.000          | -                | 1.058.501.000               | 1.721.307.000           |
| 36  | SRIMAH                  | 662.806.000          | -                | 808.942.000                 | 1.471.748.000           |
| 37  | KARANGSATRIA            | 662.806.000          | -                | 707.646.000                 | 1.370.452.000           |
|     | <b>JUMLAH</b>           | <b>5.302.448.000</b> | <b>-</b>         | <b>6.822.866.000</b>        | <b>12.451.044.000</b>   |
|     | <b>TAMBUN SELATAN</b>   |                      |                  |                             |                         |
| 38  | LAMBANGSARI             | 662.806.000          | -                | 292.294.000                 | 1.099.196.000           |
| 39  | LAMBANGJAYA             | 662.806.000          | -                | 359.858.000                 | 1.022.664.000           |
| 40  | TAMBUN                  | 662.806.000          | -                | 338.312.000                 | 1.145.214.000           |
| 41  | SETIADARMA              | 662.806.000          | -                | 328.089.000                 | 990.895.000             |
| 42  | SETIAMEKAR              | 662.806.000          | -                | 880.192.000                 | 1.687.094.000           |
| 43  | MEKARSARI               | 662.806.000          | -                | 551.532.000                 | 1.358.434.000           |
| 44  | TRIDAYA SAKTI           | 662.806.000          | -                | 638.129.000                 | 1.445.031.000           |
| 45  | MANGUNJAYA              | 662.806.000          | -                | 917.616.000                 | 1.580.422.000           |
| 46  | SUMBERJAYA              | 662.806.000          | -                | 1.046.213.000               | 1.709.019.000           |
|     | <b>JUMLAH</b>           | <b>5.965.254.000</b> | <b>-</b>         | <b>5.352.235.000</b>        | <b>12.037.969.000</b>   |
|     | <b>CIBITUNG</b>         |                      |                  |                             |                         |
| 47  | WANAJAYA                | 662.806.000          | -                | 712.599.000                 | 1.375.405.000           |
| 48  | KERTAMUKTI              | 662.806.000          | -                | 716.596.000                 | 1.523.498.000           |
| 49  | MUKTIWARI               | 662.806.000          | -                | 841.421.000                 | 1.504.227.000           |
| 50  | SARIMUKTI               | 662.806.000          | -                | 575.644.000                 | 1.238.450.000           |
| 51  | SUKAJAYA                | 662.806.000          | -                | 827.444.000                 | 1.634.346.000           |
| 52  | CIBUNTU                 | 662.806.000          | -                | 528.816.000                 | 1.191.622.000           |
|     | <b>JUMLAH</b>           | <b>3.976.836.000</b> | <b>-</b>         | <b>4.202.520.000</b>        | <b>8.467.548.000</b>    |
|     | <b>CIKARANG BARAT</b>   |                      |                  |                             |                         |
| 53  | TELAGAMURNI             | 662.806.000          | -                | 624.181.000                 | 1.286.987.000           |
| 54  | MEKARWANGI              | 662.806.000          | -                | 398.332.000                 | 1.061.138.000           |
| 55  | JATIWANGI               | 662.806.000          | -                | 409.814.000                 | 1.072.620.000           |
| 56  | DANAU INDAH             | 662.806.000          | -                | 287.303.000                 | 950.109.000             |
| 57  | GANDAMEKAR              | 662.806.000          | -                | 386.119.000                 | 1.048.925.000           |
| 58  | GANDASARI               | 662.806.000          | -                | 295.107.000                 | 957.913.000             |
| 59  | SUKADANAU               | 662.806.000          | -                | 423.492.000                 | 1.086.298.000           |
| 60  | KALIJAYA                | 662.806.000          | -                | 811.234.000                 | 1.474.040.000           |
| 61  | TELAJUNG                | 662.806.000          | -                | 449.819.000                 | 1.112.625.000           |
| 62  | CIKEDOKAN               | 662.806.000          | -                | 590.982.000                 | 1.253.788.000           |
|     | <b>JUMLAH</b>           | <b>6.628.060.000</b> | <b>-</b>         | <b>4.676.383.000</b>        | <b>11.304.443.000</b>   |



| No. | Nama Kecamatan dan Desa | Alokasi Dasar        | Alokasi Afirmasi | Alokasi Berdasarkan Formula | Pagu Dana Desa per-Desa |
|-----|-------------------------|----------------------|------------------|-----------------------------|-------------------------|
| (1) | (2)                     | (3)                  | (4)              | (5)                         | (7)                     |
|     | <b>CIKARANG UTARA</b>   |                      | -                | -                           | -                       |
| 63  | CIKARANGKOTA            | 662.806.000          | -                | 711.006.000                 | 1.373.812.000           |
| 64  | KARANGBARU              | 662.806.000          | -                | 404.178.000                 | 1.066.984.000           |
| 65  | KARANGASIH              | 662.806.000          | -                | 944.039.000                 | 1.606.845.000           |
| 66  | WALUYA                  | 662.806.000          | -                | 531.692.000                 | 1.194.498.000           |
| 67  | KARANGRAHARJA           | 662.806.000          | -                | 954.498.000                 | 1.617.304.000           |
| 68  | PASIRGOMBONG            | 662.806.000          | -                | 401.611.000                 | 1.064.417.000           |
| 69  | SIMPANGAN               | 662.806.000          | -                | 531.048.000                 | 1.193.854.000           |
| 70  | TANJUNGSARI             | 662.806.000          | -                | 563.669.000                 | 1.226.475.000           |
| 71  | HAJARMEKAR              | 662.806.000          | -                | 449.599.000                 | 1.112.405.000           |
| 72  | MEKARUKTI               | 662.806.000          | -                | 468.235.000                 | 1.131.041.000           |
| 73  | WANGUNHARJA             | 662.806.000          | -                | 394.067.000                 | 1.056.873.000           |
|     | <b>JUMLAH</b>           | <b>7.290.866.000</b> | -                | <b>6.353.642.000</b>        | <b>13.644.508.000</b>   |
|     | <b>KARANG BAHAGIA</b>   |                      | -                | -                           | -                       |
| 74  | SUKARAYA                | 662.806.000          | -                | 1.393.302.000               | 2.056.108.000           |
| 75  | KARANGRAHAYU            | 662.806.000          | -                | 904.050.000                 | 1.566.856.000           |
| 76  | KARANGSETIA             | 662.806.000          | -                | 757.254.000                 | 1.420.060.000           |
| 77  | KARANGANYAR             | 662.806.000          | -                | 731.634.000                 | 1.394.440.000           |
| 78  | KARANGBAHAGIA           | 662.806.000          | -                | 690.388.000                 | 1.353.194.000           |
| 79  | KARANGSENTOSA           | 662.806.000          | -                | 673.466.000                 | 1.336.272.000           |
| 80  | KARANGSATU              | 662.806.000          | -                | 1.663.916.000               | 2.326.722.000           |
| 81  | KARANGMUKTI             | 662.806.000          | -                | 1.525.018.000               | 2.187.824.000           |
|     | <b>JUMLAH</b>           | <b>5.302.448.000</b> | -                | <b>8.339.028.000</b>        | <b>13.641.476.000</b>   |
|     | <b>CIKARANG TIMUR</b>   |                      | -                | -                           | -                       |
| 82  | TANJUNGBARU             | 662.806.000          | -                | 962.564.000                 | 1.625.370.000           |
| 83  | CIPAYUNG                | 662.806.000          | -                | 1.010.761.000               | 1.673.567.000           |
| 84  | HEGARMANAH              | 662.806.000          | -                | 769.443.000                 | 1.432.249.000           |
| 85  | JATIREJA                | 662.806.000          | -                | 637.472.000                 | 1.300.278.000           |
| 86  | JATIBARU                | 662.806.000          | -                | 645.956.000                 | 1.308.762.000           |
| 87  | LABANSARI               | 662.806.000          | -                | 817.959.000                 | 1.480.765.000           |
| 88  | KARANGSARI              | 662.806.000          | -                | 817.380.000                 | 1.480.186.000           |
|     | <b>JUMLAH</b>           | <b>4.639.642.000</b> | -                | <b>5.661.535.000</b>        | <b>10.301.177.000</b>   |
|     | <b>KEDUNGWARINGIN</b>   |                      | -                | -                           | -                       |
| 89  | KARANGSAMBUNG           | 662.806.000          | -                | 650.805.000                 | 1.313.611.000           |
| 90  | WARINGINJAYA            | 662.806.000          | -                | 859.597.000                 | 1.522.403.000           |
| 91  | KARANGMEKAR             | 662.806.000          | -                | 934.384.000                 | 1.597.190.000           |
| 92  | MEKARJAYA               | 662.806.000          | -                | 782.221.000                 | 1.445.027.000           |
| 93  | KARANGHARUM             | 662.806.000          | -                | 631.937.000                 | 1.294.743.000           |
| 94  | BOJONGSARI              | 662.806.000          | -                | 920.486.000                 | 1.583.292.000           |
| 95  | KEDUNGWARINGIN          | 662.806.000          | -                | 817.012.000                 | 1.479.818.000           |
|     | <b>JUMLAH</b>           | <b>4.639.642.000</b> | -                | <b>5.596.442.000</b>        | <b>10.236.084.000</b>   |
|     | <b>PEBAYURAN</b>        |                      | -                | -                           | -                       |
| 96  | KARANGHARJA             | 662.806.000          | -                | 1.442.451.000               | 2.105.257.000           |
| 97  | KARANGSEGAR             | 662.806.000          | -                | 809.184.000                 | 1.471.990.000           |
| 98  | SUMBERURIP              | 662.806.000          | -                | 711.899.000                 | 1.374.705.000           |
| 99  | SUMBEREJA               | 662.806.000          | -                | 846.232.000                 | 1.509.038.000           |
| 100 | KARANGREJA              | 662.806.000          | -                | 881.794.000                 | 1.544.600.000           |
| 101 | KARANGJAYA              | 662.806.000          | -                | 1.544.451.000               | 2.207.257.000           |
| 102 | SUMBERSARI              | 662.806.000          | -                | 967.990.000                 | 1.630.796.000           |
| 103 | KARANGPATRI             | 662.806.000          | -                | 1.165.091.000               | 1.827.897.000           |
| 104 | KARANGHAUR              | 662.806.000          | -                | 412.313.000                 | 1.075.119.000           |
| 105 | KERTAJAYA               | 662.806.000          | -                | 1.072.302.000               | 1.735.108.000           |
| 106 | BANTARSARI              | 662.806.000          | -                | 1.249.464.000               | 1.912.270.000           |
| 107 | BANTARJAYA              | 662.806.000          | -                | 1.992.987.000               | 2.655.793.000           |
|     | <b>JUMLAH</b>           | <b>7.953.672.000</b> | -                | <b>13.096.158.000</b>       | <b>21.049.830.000</b>   |
|     | <b>SUKAKARYA</b>        |                      | -                | -                           | -                       |
| 108 | SUKAMURNI               | 662.806.000          | -                | 933.084.000                 | 1.595.890.000           |
| 109 | SUKAINDAH               | 662.806.000          | -                | 593.624.000                 | 1.256.430.000           |
| 110 | SUKAKARYA               | 662.806.000          | -                | 834.455.000                 | 1.497.261.000           |
| 111 | SUKALAKSANA             | 662.806.000          | -                | 787.492.000                 | 1.450.298.000           |
| 112 | SUKAJADI                | 662.806.000          | -                | 1.116.053.000               | 1.778.859.000           |
| 113 | SUKAKARSA               | 662.806.000          | -                | 551.992.000                 | 1.214.798.000           |
| 114 | SUKAMAKMUR              | 662.806.000          | -                | 1.007.018.000               | 1.669.824.000           |
|     | <b>JUMLAH</b>           | <b>4.639.642.000</b> | -                | <b>5.823.718.000</b>        | <b>10.463.360.000</b>   |
|     | <b>SUKATANI</b>         |                      | -                | -                           | -                       |
| 115 | SUKAMULYA               | 662.806.000          | -                | 1.070.888.000               | 1.733.694.000           |
| 116 | SUKAMANAH               | 662.806.000          | -                | 818.320.000                 | 1.625.222.000           |
| 117 | SUKAHURIP               | 662.806.000          | -                | 1.040.311.000               | 1.703.117.000           |
| 118 | SUKAASIH                | 662.806.000          | -                | 821.132.000                 | 1.483.938.000           |
| 119 | SUKARUKUN               | 662.806.000          | -                | 886.444.000                 | 1.549.250.000           |
| 120 | BANJARSARI              | 662.806.000          | -                | 1.190.541.000               | 1.853.347.000           |
| 121 | SUKADARMA               | 662.806.000          | -                | 475.355.000                 | 1.138.161.000           |
|     | <b>JUMLAH</b>           | <b>4.639.642.000</b> | -                | <b>6.302.991.000</b>        | <b>11.086.729.000</b>   |
|     | <b>CABANGBUNGIN</b>     |                      | -                | -                           | -                       |
| 122 | JAYABAKTI               | 662.806.000          | -                | 727.591.000                 | 1.390.397.000           |
| 123 | JAYALAKSANA             | 662.806.000          | -                | 649.917.000                 | 1.312.723.000           |
| 124 | SINDANGSARI             | 662.806.000          | -                | 862.077.000                 | 1.524.883.000           |
| 125 | SINDANGJAYA             | 662.806.000          | -                | 689.747.000                 | 1.496.649.000           |
| 126 | SETIALAKSANA            | 662.806.000          | -                | 777.412.000                 | 1.440.218.000           |
| 127 | SETIAJAYA               | 662.806.000          | -                | 533.112.000                 | 1.340.014.000           |
| 128 | LENGGAHJAYA             | 662.806.000          | -                | 454.895.000                 | 1.261.797.000           |
| 129 | LENGGAHSARI             | 662.806.000          | -                | 1.252.947.000               | 1.915.753.000           |
|     | <b>JUMLAH</b>           | <b>5.302.448.000</b> | -                | <b>5.947.698.000</b>        | <b>11.682.434.000</b>   |

| No. | Nama Kecamatan dan Desa | Alokasi Dasar          | Alokasi Afirmasi   | Alokasi Berdasarkan Formula | Pagu Dana Desa per-Desa |
|-----|-------------------------|------------------------|--------------------|-----------------------------|-------------------------|
| (1) | (2)                     | (3)                    | (4)                | (5)                         | (7)                     |
|     | <b>MUARAGEMBONG</b>     |                        |                    |                             |                         |
| 130 | PANTAI MEKAR            | 662.806.000            | -                  | 795.923.000                 | 1.458.729.000           |
| 131 | PANTAI BAHAGIA          | 662.806.000            | -                  | 1.691.175.000               | 2.353.981.000           |
| 132 | PANTAI BAKTI            | 662.806.000            | -                  | 1.491.118.000               | 2.153.924.000           |
| 133 | PANTAI HARAPANJAYA      | 662.806.000            | -                  | 1.932.844.000               | 2.595.650.000           |
| 134 | PANTAI SEDERHANA        | 662.806.000            | -                  | 755.516.000                 | 1.418.322.000           |
| 135 | JAYASAKTI               | 662.806.000            | -                  | 855.506.000                 | 1.518.312.000           |
|     | <b>JUMLAH</b>           | <b>3.976.836.000</b>   | <b>-</b>           | <b>7.522.082.000</b>        | <b>11.498.918.000</b>   |
|     | <b>SETU</b>             |                        |                    |                             |                         |
| 136 | CJENKOL                 | 662.806.000            | -                  | 522.712.000                 | 1.185.518.000           |
| 137 | LUBANGBUAYA             | 662.806.000            | -                  | 417.160.000                 | 1.079.966.000           |
| 138 | BURANGKENG              | 662.806.000            | -                  | 891.592.000                 | 1.554.398.000           |
| 139 | CILEDUG                 | 662.806.000            | -                  | 768.388.000                 | 1.431.194.000           |
| 140 | CIBENING                | 662.806.000            | -                  | 558.601.000                 | 1.365.503.000           |
| 141 | TAMAN SARI              | 662.806.000            | -                  | 622.519.000                 | 1.429.421.000           |
| 142 | TAMAN RAHAYU            | 662.806.000            | -                  | 587.359.000                 | 1.250.165.000           |
| 143 | CIKARAGEMAN             | 662.806.000            | -                  | 641.213.000                 | 1.304.019.000           |
| 144 | RAGAMANUNGGAL           | 662.806.000            | -                  | 538.136.000                 | 1.200.942.000           |
| 145 | MUKTIJAYA               | 662.806.000            | -                  | 538.237.000                 | 1.345.139.000           |
| 146 | KERTARAHAYU             | 662.806.000            | -                  | 901.296.000                 | 1.564.102.000           |
|     | <b>JUMLAH</b>           | <b>7.290.866.000</b>   | <b>-</b>           | <b>6.987.213.000</b>        | <b>14.710.367.000</b>   |
|     | <b>CIKARANG SELATAN</b> |                        |                    |                             |                         |
| 147 | CIBATU                  | 662.806.000            | -                  | 393.703.000                 | 1.056.509.000           |
| 148 | SUKASEJATI              | 662.806.000            | -                  | 384.119.000                 | 1.046.925.000           |
| 149 | CIANTRA                 | 662.806.000            | -                  | 537.507.000                 | 1.200.313.000           |
| 150 | SUKADAMI                | 662.806.000            | -                  | 575.874.000                 | 1.238.680.000           |
| 151 | SUKARESMI               | 662.806.000            | -                  | 344.091.000                 | 1.006.897.000           |
| 152 | SERANG                  | 662.806.000            | -                  | 357.361.000                 | 1.020.167.000           |
| 153 | PASIRSARI               | 662.806.000            | -                  | 370.038.000                 | 1.032.844.000           |
|     | <b>JUMLAH</b>           | <b>4.639.642.000</b>   | <b>-</b>           | <b>2.962.693.000</b>        | <b>7.602.335.000</b>    |
|     | <b>CIKARANG PUSAT</b>   |                        |                    |                             |                         |
| 154 | CICAU                   | 662.806.000            | -                  | 504.946.000                 | 1.167.752.000           |
| 155 | SUKAMAHI                | 662.806.000            | -                  | 374.179.000                 | 1.036.985.000           |
| 156 | PASIRANJI               | 662.806.000            | -                  | 529.379.000                 | 1.192.185.000           |
| 157 | HEGARMUKTI              | 662.806.000            | -                  | 447.907.000                 | 1.110.713.000           |
| 158 | JAYAMUKTI               | 662.806.000            | -                  | 375.378.000                 | 1.038.184.000           |
| 159 | PASIRTANJUNG            | 662.806.000            | -                  | 667.023.000                 | 1.473.925.000           |
|     | <b>JUMLAH</b>           | <b>3.976.836.000</b>   | <b>-</b>           | <b>2.898.812.000</b>        | <b>7.019.744.000</b>    |
|     | <b>SERANG BARU</b>      |                        |                    |                             |                         |
| 160 | SUKARAGAM               | 662.806.000            | -                  | 834.290.000                 | 1.497.096.000           |
| 161 | SIRNAJAYA               | 662.806.000            | -                  | 747.225.000                 | 1.410.031.000           |
| 162 | SUKASARI                | 662.806.000            | -                  | 710.981.000                 | 1.373.787.000           |
| 163 | JAYAMULYA               | 662.806.000            | -                  | 993.037.000                 | 1.655.843.000           |
| 164 | NAGACIPTA               | 662.806.000            | -                  | 758.395.000                 | 1.421.201.000           |
| 165 | NAGASARI                | 662.806.000            | -                  | 555.504.000                 | 1.218.310.000           |
| 166 | CILANGKARA              | 662.806.000            | -                  | 786.457.000                 | 1.593.359.000           |
| 167 | JAYASAMPURNA            | 662.806.000            | -                  | 868.149.000                 | 1.530.955.000           |
|     | <b>JUMLAH</b>           | <b>5.302.448.000</b>   | <b>-</b>           | <b>6.254.038.000</b>        | <b>11.700.582.000</b>   |
|     | <b>CIBARUSAH</b>        |                        |                    |                             |                         |
| 168 | SIRNAJAYA               | 662.806.000            | -                  | 821.148.000                 | 1.483.954.000           |
| 169 | RIDOGALIH               | 662.806.000            | -                  | 778.819.000                 | 1.441.625.000           |
| 170 | RIDOMANAH               | 662.806.000            | -                  | 643.017.000                 | 1.305.823.000           |
| 171 | WIBAWAMULYA             | 662.806.000            | -                  | 708.168.000                 | 1.370.974.000           |
| 172 | CIBARUSAH KOTA          | 662.806.000            | -                  | 485.354.000                 | 1.148.160.000           |
| 173 | CIBARUSAH JAYA          | 662.806.000            | -                  | 525.243.000                 | 1.188.049.000           |
| 174 | SINDANGMULYA            | 662.806.000            | -                  | 685.857.000                 | 1.348.663.000           |
|     | <b>JUMLAH</b>           | <b>4.639.642.000</b>   | <b>-</b>           | <b>4.647.606.000</b>        | <b>9.287.248.000</b>    |
|     | <b>BOJONGMANGU</b>      |                        |                    |                             |                         |
| 175 | KARANGMULYA             | 662.806.000            | -                  | 614.858.000                 | 1.277.664.000           |
| 176 | KARANGINDAH             | 662.806.000            | -                  | 604.171.000                 | 1.266.977.000           |
| 177 | BOJONGMANGU             | 662.806.000            | -                  | 836.378.000                 | 1.499.184.000           |
| 178 | SUKABUNGAH              | 662.806.000            | -                  | 563.129.000                 | 1.225.935.000           |
| 179 | SUKAMUKTI               | 662.806.000            | -                  | 712.554.000                 | 1.375.360.000           |
| 180 | MEDALKRISNA             | 662.806.000            | -                  | 548.493.000                 | 1.211.299.000           |
|     | <b>JUMLAH</b>           | <b>3.976.836.000</b>   | <b>181.634.000</b> | <b>3.879.583.000</b>        | <b>7.856.419.000</b>    |
|     | <b>TOTAL</b>            | <b>119.305.080.000</b> | <b>181.634.000</b> | <b>135.705.929.000</b>      | <b>257.786.371.000</b>  |

| KONTROL PERHITUNGAN                               |                 | Bobot |
|---|-----------------|-------|
| Pagu Dana Desa Kabupaten Bekasi                   | 257.786.371.000 | 10%   |
| Hasil Perhitungan Pagu Dana Desa Kabupaten Bekasi | 257.786.371.000 | 50%   |
| Pagu Alokasi Dasar Kabupaten Bekasi               | 119.305.080.000 | 15%   |
| Hasil Hitung Alokasi Dasar Kabupaten Bekasi       | 119.305.080.000 | 25%   |
| Pagu Alokasi Afirmasi Kabupaten Bekasi            | 181.634.000     |       |
| Hasil Hitung Alokasi Afirmasi Kabupaten Bekasi    | 181.634.000     |       |
| Pagu Alokasi Formula Kabupaten Bekasi             | 135.705.929.000 |       |
| Hasil Hitung Alokasi Formula Kabupaten Bekasi     | 135.705.929.000 |       |
| Jumlah Desa                                       | 180             |       |

  
 BUPATI BEKASI  
 EKA SUPRIATMAJA



| No. | Nama Kecamatan dan Desa | Alokasi Dasar | Klasifikasi Desa IDM | Desil JPM | Alokasi Afirmasi | Skor Kinerja | Ranking Kinerja | Alokasi Kinerja | Alokasi Berdasarkan Formula |                       |           |                        |                              |          |              |                    |         |                            |                                  |         |             | Pagu Dana Desa per-Desa |                 |
|-----|-------------------------|---------------|----------------------|-----------|------------------|--------------|-----------------|-----------------|-----------------------------|-----------------------|-----------|------------------------|------------------------------|----------|--------------|--------------------|---------|----------------------------|----------------------------------|---------|-------------|-------------------------|-----------------|
|     |                         |               |                      |           |                  |              |                 |                 | Jumlah Penduduk             |                       |           | Jumlah Penduduk Miskin |                              |          | Luas Wilayah |                    |         | IKG                        |                                  |         | Total Bobot |                         | Alokasi Formula |
|     |                         |               |                      |           |                  |              |                 |                 | Jumlah Penduduk             | Rasio Jumlah Penduduk | Bobot     | Jumlah Penduduk Miskin | Rasio Jumlah Penduduk Miskin | Bobot    | Luas Wilayah | Rasio Luas Wilayah | Bobot   | Indeks Kesulitan Geografis | Rasio Indeks Kesulitan Geografis | Bobot   |             |                         |                 |
| (9) | (10)                    | (11)          | (12)                 | (13)      | (14)             | (15)         | (16)            | (17)            | (18)                        | (19)                  | (20)      | (21)                   | (22)                         | (24)     |              |                    |         |                            |                                  |         |             |                         |                 |
| (1) | (2)                     | (2)           | (3)                  | (4)       | (5)              | (6)          | (7)             | (8)             | (9)                         | (10)                  | (11)      | (12)                   | (13)                         | (14)     | (15)         | (16)               | (17)    | (18)                       | (19)                             | (20)    | (21)        | (22)                    | (24)            |
|     | TAMBUN SELATAN          |               |                      |           |                  |              |                 |                 |                             |                       |           |                        |                              |          |              |                    |         |                            |                                  |         |             |                         |                 |
| 38  | LAMBANGSARI             | 662.806.000   | Mandiri              | 6         |                  | 57           | 9               | 144.096.000     | 13.460                      | 0,0058                | 0,0005766 | 202                    | 0,000849                     | 0,000425 | 3.84066      | 0,00323            | 0,00049 | 11,907605                  | 0,00267                          | 0,00067 | 0,00215     | 292.294.000             | 1.099.196.000   |
| 39  | LAMBANGSARI             | 662.806.000   | Maju                 | 8         |                  | 55           | 47              | 144.096.000     | 7.761                       | 0,0033                | 0,0003320 | 383                    | 0,001610                     | 0,000805 | 2.69224      | 0,00227            | 0,00034 | 20,953929                  | 0,00470                          | 0,00117 | 0,00265     | 359.858.000             | 1.022.664.000   |
| 40  | TAMBUN                  | 662.806.000   | Maju                 | 7         |                  | 57           | 14              | 144.096.000     | 23.558                      | 0,0101                | 0,0010777 | 222                    | 0,000933                     | 0,000467 | 3.12448      | 0,00263            | 0,00039 | 11,130875                  | 0,00250                          | 0,00062 | 0,00249     | 338.312.000             | 1.145.214.000   |
| 41  | SETIADARMA              | 662.806.000   | Berkembang           | 7         |                  | 55           | 40              | 144.096.000     | 15.972                      | 0,0068                | 0,0006832 | 246                    | 0,001034                     | 0,000517 | 1.70369      | 0,00143            | 0,00022 | 17,877431                  | 0,00401                          | 0,00100 | 0,00242     | 328.089.000             | 990.895.000     |
| 42  | SETIAMEKAR              | 662.806.000   | Mandiri              | 10        |                  | 60           | 2               | 144.096.000     | 53.435                      | 0,0229                | 0,0022856 | 1.164                  | 0,004894                     | 0,002447 | 3.83855      | 0,00323            | 0,00048 | 22,632476                  | 0,00507                          | 0,00127 | 0,00649     | 880.192.000             | 1.687.094.000   |
| 43  | MEKARSARI               | 662.806.000   | Maju                 | 8         |                  | 57           | 17              | 144.096.000     | 36.223                      | 0,0155                | 0,0015494 | 434                    | 0,001825                     | 0,000912 | 2.57656      | 0,00217            | 0,00033 | 22,780725                  | 0,00511                          | 0,00128 | 0,00406     | 551.532.000             | 1.358.434.000   |
| 44  | TRIDAYA SAKTI           | 662.806.000   | Maju                 | 9         |                  | 57           | 173             | 144.096.000     | 31.031                      | 0,0133                | 0,0013273 | 826                    | 0,003473                     | 0,001736 | 3.36531      | 0,00283            | 0,00043 | 21,648805                  | 0,00485                          | 0,00121 | 0,00470     | 638.129.000             | 1.445.031.000   |
| 45  | MANGUNJAYA              | 662.806.000   | Mandiri              | 10        |                  | 62           |                 | 144.096.000     | 66.495                      | 0,0284                | 0,0028442 | 1.225                  | 0,005150                     | 0,002575 | 3.69553      | 0,00311            | 0,00047 | 15,621323                  | 0,00350                          | 0,00088 | 0,00676     | 917.616.000             | 1.580.422.000   |
| 46  | SUMBERJAYA              | 662.806.000   | Maju                 | 10        |                  | 54           | 62              | 144.096.000     | 73.031                      | 0,0312                | 0,0031238 | 1.196                  | 0,005028                     | 0,002514 | 6.41511      | 0,00540            | 0,00081 | 22,497565                  | 0,00504                          | 0,00126 | 0,00771     | 1.046.213.000           | 1.709.019.000   |
|     | JUMLAH                  | 5.965.254.000 |                      |           |                  |              |                 |                 | 307.506                     | 0,13153               | 0,01315   | 5.696                  | 0,02395                      | 0,01197  | 27           | 0,02309            | 0,00346 | 155                        | 0,03479                          | 0,00870 | 0,03729     | 5.059.941.000           | 10.938.773.000  |
|     | CIBITUNG                |               |                      |           |                  |              |                 |                 | 44.281                      | 0,0189                | 0,0018941 | 820                    | 0,003447                     | 0,001724 | 4.71143      | 0,00397            | 0,00060 | 18,519201                  | 0,00415                          | 0,00104 | 0,00525     | 712.599.000             | 1.375.405.000   |
| 47  | WANAJAYA                | 662.806.000   | Berkembang           | 9         |                  | 54           | 68              | 144.096.000     | 10.204                      | 0,0044                | 0,0004365 | 1.314                  | 0,005524                     | 0,002762 | 6.15220      | 0,00518            | 0,00078 | 23,275447                  | 0,00522                          | 0,00130 | 0,00528     | 716.596.000             | 1.523.498.000   |
| 48  | KERTAMUKTI              | 662.806.000   | Berkembang           | 10        |                  | 58           | 5               | 144.096.000     | 8.572                       | 0,0037                | 0,0003667 | 1.528                  | 0,006424                     | 0,003212 | 6.27840      | 0,00529            | 0,00079 | 32,620547                  | 0,00731                          | 0,00183 | 0,00620     | 841.421.000             | 1.504.227.000   |
| 49  | MUKTIWARI               | 662.806.000   | Berkembang           | 10        |                  | 51           | 150             | 144.096.000     | 3.883                       | 0,0017                | 0,0001661 | 741                    | 0,003115                     | 0,001558 | 5.75257      | 0,00484            | 0,00073 | 31,957760                  | 0,00717                          | 0,00179 | 0,00424     | 575.644.000             | 1.238.450.000   |
| 50  | SARIMUKTI               | 662.806.000   | Berkembang           | 9         |                  | 58           | 28              | 144.096.000     | 21.984                      | 0,0094                | 0,0009403 | 1.544                  | 0,006491                     | 0,003246 | 4.96383      | 0,00418            | 0,00063 | 22,911465                  | 0,00514                          | 0,00128 | 0,00610     | 827.444.000             | 1.634.346.000   |
| 51  | SUKAJAYA                | 662.806.000   | Berkembang           | 10        |                  | 57           | 10              | 144.096.000     | 21.268                      | 0,0091                | 0,0009097 | 606                    | 0,002548                     | 0,001274 | 5.88929      | 0,00496            | 0,00074 | 17,290492                  | 0,00388                          | 0,00097 | 0,00390     | 528.816.000             | 1.191.622.000   |
| 52  | CIBUNTU                 | 662.806.000   | Berkembang           | 9         |                  | 58           | 30              | 144.096.000     | 417.698                     | 0,17867               | 0,01787   | 12.249                 | 0,05150                      | 0,02575  | 61           | 0,05151            | 0,00773 | 302                        | 0,06765                          | 0,01691 | 0,06825     | 9.262.461.000           | 19.406.321.000  |
|     | JUMLAH                  | 3.976.836.000 |                      |           |                  |              |                 |                 |                             |                       |           |                        |                              |          |              |                    |         |                            |                                  |         |             |                         |                 |
|     | CIKARANG BARAT          |               |                      |           |                  |              |                 |                 | 44.456                      | 0,0190                | 0,0019016 | 574                    | 0,002413                     | 0,001207 | 4.60626      | 0,00388            | 0,00058 | 16,224520                  | 0,00364                          | 0,00091 | 0,00460     | 624.181.000             | 1.286.987.000   |
| 53  | TELAGAMURNI             | 662.806.000   | Berkembang           | 9         |                  | 52           | 140             | 144.096.000     | 11.271                      | 0,0048                | 0,0004821 | 283                    | 0,001190                     | 0,000595 | 6.33098      | 0,00533            | 0,00080 | 18,882901                  | 0,00423                          | 0,00106 | 0,00294     | 398.332.000             | 1.061.138.000   |
| 54  | MEKARWANGI              | 662.806.000   | Maju                 | 7         |                  | 52           | 22              | 144.096.000     | 6.265                       | 0,0027                | 0,0002680 | 310                    | 0,001303                     | 0,000652 | 6.28892      | 0,00530            | 0,00079 | 23,294448                  | 0,00522                          | 0,00131 | 0,00302     | 409.814.000             | 1.072.620.000   |
| 55  | JATIWANGI               | 662.806.000   | Berkembang           | 7         |                  | 56           | 22              | 144.096.000     | 4.106                       | 0,0018                | 0,0001756 | 124                    | 0,000521                     | 0,000261 | 3.44944      | 0,00291            | 0,00044 | 22,211039                  | 0,00498                          | 0,00125 | 0,00212     | 287.303.000             | 950.109.000     |
| 56  | DANAU INDAH             | 662.806.000   | Berkembang           | 5         |                  | 52           | 147             | 144.096.000     | 4.364                       | 0,0019                | 0,0001867 | 50                     | 0,000210                     | 0,000105 | 6.38356      | 0,00538            | 0,00081 | 31,166867                  | 0,00699                          | 0,00175 | 0,00285     | 386.119.000             | 1.048.925.000   |
| 57  | GANDAMEKAR              | 662.806.000   | Maju                 | 3         |                  | 51           | 149             | 144.096.000     | 8.098                       | 0,0035                | 0,0003464 | 76                     | 0,000320                     | 0,000160 | 3.35479      | 0,00283            | 0,00042 | 22,204141                  | 0,00498                          | 0,00124 | 0,00217     | 295.107.000             | 967.913.000     |
| 58  | GANDASARI               | 662.806.000   | Mandiri              | 4         |                  | 54           | 71              | 144.096.000     | 26.142                      | 0,0112                | 0,0011182 | 185                    | 0,000778                     | 0,000389 | 6.60441      | 0,00556            | 0,00083 | 13,901693                  | 0,00312                          | 0,00078 | 0,00598     | 811.234.000             | 1.474.040.000   |
| 59  | SUKADANAU               | 662.806.000   | Berkembang           | 6         |                  | 53           | 111             | 144.096.000     | 25.198                      | 0,0108                | 0,0010778 | 1.653                  | 0,006949                     | 0,003475 | 4.06992      | 0,00343            | 0,00051 | 16,265114                  | 0,00364                          | 0,00091 | 0,00598     | 449.819.000             | 1.112.625.000   |
| 60  | KALIJAYA                | 662.806.000   | Berkembang           | 10        |                  | 52           | 143             | 144.096.000     | 21.811                      | 0,0093                | 0,0009329 | 200                    | 0,000841                     | 0,000420 | 5.57379      | 0,00469            | 0,00070 | 22,427445                  | 0,00503                          | 0,00126 | 0,00331     | 449.819.000             | 1.253.788.000   |
| 61  | TELAJUNG                | 662.806.000   | Berkembang           | 6         |                  | 52           | 135             | 144.096.000     | 7.708                       | 0,0033                | 0,0003297 | 904                    | 0,003801                     | 0,001900 | 5.04796      | 0,00425            | 0,00064 | 26,530752                  | 0,00595                          | 0,00149 | 0,00435     | 590.982.000             | 1.253.788.000   |
| 62  | CIKEDOKAN               | 662.806.000   | Berkembang           | 10        |                  | 52           | 135             | 144.096.000     | 103.692                     | 0,04435               | 0,00444   | 3.502                  | 0,01472                      | 0,00736  | 41           | 0,03434            | 0,00515 | 178                        | 0,03991                          | 0,00998 | 0,02892     | 3.653.870.000           | 8.956.318.000   |
|     | JUMLAH                  | 6.628.060.000 |                      |           |                  |              |                 |                 |                             |                       |           |                        |                              |          |              |                    |         |                            |                                  |         |             |                         |                 |
|     | CIKARANG UTARA          |               |                      |           |                  |              |                 |                 | 20.806                      | 0,0089                | 0,0008900 | 1.611                  | 0,006773                     | 0,003386 | 1.54594      | 0,00130            | 0,00020 | 13,694000                  | 0,00307                          | 0,00077 | 0,00524     | 711.006.000             | 1.373.812.000   |
| 63  | CIKARANGKOTA            | 662.806.000   | Maju                 | 10        |                  | 53           | 131             | 144.096.000     | 8.177                       | 0,0035                | 0,0003498 | 770                    | 0,003237                     | 0,001619 | 1.44077      | 0,00121            | 0,00018 | 14,770474                  | 0,00331                          | 0,00083 | 0,00298     | 404.178.000             | 1.066.984.000   |
| 64  | KARANGBARU              | 662.806.000   | Berkembang           | 9         |                  | 51           | 156             | 144.096.000     | 36.734                      | 0,0157                | 0,0015713 | 1.996                  | 0,008391                     | 0,004196 | 2.88154      | 0,00243            | 0,00036 | 14,726266                  | 0,00330                          | 0,00083 | 0,00696     | 944.039.000             | 1.606.845.000   |
| 65  | KARANGSAH               | 662.806.000   | Maju                 | 9         |                  | 51           | 153             | 144.096.000     | 21.221                      | 0,0091                | 0,0009077 | 563                    | 0,002367                     | 0,001183 | 3.26014      | 0,00275            | 0,00041 | 25,242062                  | 0,00566                          | 0,00141 | 0,00392     | 531.692.000             | 1.194.498.000   |
| 66  | WALUYA                  | 662.806.000   | Berkembang           | 9         |                  | 51           | 153             | 144.096.000     | 30.849                      | 0,0132                | 0,0013195 | 1.745                  | 0,007336                     | 0,003668 | 4.10147      | 0,00345            | 0,00052 | 27,254980                  | 0,00611                          | 0,00153 | 0,00703     | 954.498.000             | 1.617.304.000   |
| 67  | KARANGRAHARJA           | 662.806.000   | Berkembang           | 10        |                  | 56           | 25              | 144.096.000     | 19.050                      | 0,0081                | 0,0008148 | 402                    | 0,001690                     | 0,000845 | 4.80608      | 0,00405            | 0,00061 | 12,352203                  | 0,00277                          | 0,00069 | 0,00296     | 401.611.000             | 1.064.417.000   |
| 68  | PASIRGOMBONG            | 662.806.000   | Berkembang           | 8         |                  | 54           | 65              | 144.096.000     | 23.447                      | 0,0100                | 0,0010029 | 831                    | 0,003494                     | 0,001747 | 3.24962      | 0,00274            | 0,00041 | 13,432541                  | 0,00301                          | 0,00075 | 0,00391     | 531.048.000             | 1.193.854.000   |
| 69  | SIMPANGAN               | 662.806.000   | Berkembang           | 9         |                  | 50           | 159             | 144.096.000     | 9.202                       | 0,0039                | 0,0003936 | 786                    | 0,003304                     | 0,001652 | 3.01826      | 0,00254            | 0,00038 | 30,789403                  | 0,00691                          | 0,00173 | 0,00415     | 563.669.000             | 1.226.475.000   |
| 70  | TANJUNGSARI             | 662.806.000   | Berkembang           | 9         |                  | 53           | 103             | 144.096.000     | 9.279                       | 0,0040                | 0,0003969 | 283                    | 0,001190                     | 0,000595 | 4.52213      | 0,00381            | 0,00057 | 31,218781                  | 0,00700                          | 0,00175 | 0,00331     | 449.599.000             | 1.112.405.000   |
| 71  | HAJARMEKAR              | 662.806.000   | Berkembang           | 7         |                  | 55           | 45              | 144.096.000     | 21.518                      | 0,0092                | 0,0009204 | 633                    | 0,002661                     | 0,001331 | 4.41696      | 0,00372            | 0,00056 | 11,441521                  | 0,00257                          | 0,00064 | 0,00345     | 468.235.000             |                 |


| No. | Nama Kecamatan dan Desa | Alokasi Dasar | Klasifikasi Desa IDM | Desil JPM | Alokasi Afirmasi | Skor Kinerja | Ranking Kinerja | Alokasi Kinerja | Alokasi Berdasarkan Formula |                       |           |                        |                              |          |              |                    |         |                             |                                   | Pagu Dana Desa per-Desa |             |                 |                |       |
|-----|-------------------------|---------------|----------------------|-----------|------------------|--------------|-----------------|-----------------|-----------------------------|-----------------------|-----------|------------------------|------------------------------|----------|--------------|--------------------|---------|-----------------------------|-----------------------------------|-------------------------|-------------|-----------------|----------------|-------|
|     |                         |               |                      |           |                  |              |                 |                 | Jumlah Penduduk             |                       |           | Jumlah Penduduk Miskin |                              |          | Luas Wilayah |                    |         | IKG                         |                                   |                         | Total Bobot | Alokasi Formula | (24)           |       |
|     |                         |               |                      |           |                  |              |                 |                 | Jumlah Penduduk             | Rasio Jumlah Penduduk | Bobot     | Jumlah Penduduk Miskin | Rasio Jumlah Penduduk Miskin | Bobot    | Luas Wilayah | Rasio Luas Wilayah | Bobot   | Indeks Kesultanan Geografis | Rasio Indeks Kesultanan Geografis |                         |             |                 |                | Bobot |
| (1) | (2)                     | (2)           | (3)                  | (4)       | (5)              | (6)          | (7)             | (8)             | (9)                         | (10)                  | (11)      | (12)                   | (13)                         | (14)     | (15)         | (16)               | (17)    | (18)                        | (19)                              | (20)                    | (21)        | (22)            | (23)           |       |
|     | KEDUNGWARINGIN          | 662.806.000   | Berkembang           | 10        | -                | 51           | 157             | -               | 9.274                       | 0,0040                | 0,0003967 | 1.307                  | 0,005495                     | 0,002747 | 4,04888      | 0,00341            | 0,00051 | 20,339085                   | 0,00456                           | 0,00114                 | 0,00480     | 650.805.000     | 1.313.611.000  |       |
| 89  | KARANGSAMBUNG           | 662.806.000   | Berkembang           | 10        | -                | 53           | 106             | -               | 14.398                      | 0,0062                | 0,0006159 | 1.761                  | 0,007404                     | 0,003702 | 5,99445      | 0,00505            | 0,00076 | 22,466664                   | 0,00504                           | 0,00126                 | 0,00633     | 859.597.000     | 1.522.403.000  |       |
| 90  | WARINGINJAYA            | 662.806.000   | Berkembang           | 10        | -                | 53           | 109             | -               | 8.340                       | 0,0036                | 0,0003567 | 2.199                  | 0,009245                     | 0,004622 | 4,72194      | 0,00398            | 0,00060 | 23,363351                   | 0,00524                           | 0,00131                 | 0,00689     | 934.384.000     | 1.597.190.000  |       |
| 91  | KARANGMEKAR             | 662.806.000   | Berkembang           | 10        | -                | 54           | 82              | -               | 7.407                       | 0,0032                | 0,0003168 | 1.559                  | 0,006554                     | 0,003277 | 5,41604      | 0,00456            | 0,00068 | 26,508189                   | 0,00594                           | 0,00149                 | 0,00576     | 782.221.000     | 1.445.027.000  |       |
| 92  | MEKARJAYA               | 662.806.000   | Berkembang           | 10        | -                | 53           | 120             | -               | 4.592                       | 0,0020                | 0,0001964 | 1.209                  | 0,005083                     | 0,002541 | 3,56512      | 0,00300            | 0,00045 | 26,196579                   | 0,00587                           | 0,00147                 | 0,00466     | 931.937.000     | 1.294.743.000  |       |
| 93  | KARANGHARUM             | 662.806.000   | Berkembang           | 10        | -                | 53           | 126             | -               | 8.222                       | 0,0035                | 0,0003517 | 2.433                  | 0,010229                     | 0,005114 | 3,78597      | 0,00319            | 0,00048 | 14,960824                   | 0,00335                           | 0,00084                 | 0,00678     | 920.486.000     | 1.583.292.000  |       |
| 94  | BOJONGSARI              | 662.806.000   | Berkembang           | 10        | -                | 55           | 55              | -               | 13.266                      | 0,0057                | 0,0005574 | 1.845                  | 0,007757                     | 0,003878 | 2,62915      | 0,00221            | 0,00033 | 22,166532                   | 0,00497                           | 0,00124                 | 0,00602     | 817.012.000     | 1.479.818.000  |       |
| 95  | KEDUNGWARINGIN          | 662.806.000   | Berkembang           | 10        | -                | 55           | 55              | -               | 65.499                      | 0,02802               | 0,00280   | 12.313                 | 0,05177                      | 0,02588  | 30           | 0,02540            | 0,00381 | 156                         | 0,03498                           | 0,00874                 | 0,04124     | 5.596.442.000   | 10.236.084.000 |       |
|     | JUMLAH                  | 4.639.642.000 |                      |           |                  |              |                 |                 |                             |                       |           |                        |                              |          |              |                    |         |                             |                                   |                         |             |                 |                |       |
|     | PEBAYURAN               | 662.806.000   | Berkembang           | 10        | -                | 53           | 114             | -               | 6.919                       | 0,0030                | 0,0002960 | 3.575                  | 0,015030                     | 0,007515 | 10,21160     | 0,00860            | 0,00129 | 27,265008                   | 0,00611                           | 0,00153                 | 0,01063     | 1.442.451.000   | 2.105.257.000  |       |
| 96  | KARANGHARJA             | 662.806.000   | Berkembang           | 10        | -                | 54           | 70              | -               | 5.002                       | 0,0021                | 0,0002140 | 1.150                  | 0,004835                     | 0,002417 | 13,10366     | 0,01104            | 0,00166 | 29,900317                   | 0,00670                           | 0,00168                 | 0,00596     | 809.184.000     | 1.471.990.000  |       |
| 97  | KARANGSEGAR             | 662.806.000   | Berkembang           | 10        | -                | 55           | 50              | -               | 5.130                       | 0,0022                | 0,0002194 | 1.669                  | 0,007017                     | 0,003508 | 3,31272      | 0,00279            | 0,00042 | 19,616393                   | 0,00440                           | 0,00110                 | 0,00525     | 711.899.000     | 1.374.705.000  |       |
| 98  | SUMBERURIP              | 662.806.000   | Berkembang           | 10        | -                | 53           | 88              | -               | 5.488                       | 0,0023                | 0,0002347 | 1.757                  | 0,007387                     | 0,003693 | 7,06714      | 0,00595            | 0,00089 | 25,241293                   | 0,00566                           | 0,00141                 | 0,00624     | 846.232.000     | 1.509.038.000  |       |
| 99  | SUMBEREJA               | 662.806.000   | Berkembang           | 10        | -                | 53           | 123             | -               | 8.751                       | 0,0037                | 0,0003743 | 2.058                  | 0,008652                     | 0,004326 | 5,52120      | 0,00465            | 0,00070 | 19,622693                   | 0,00440                           | 0,00110                 | 0,00650     | 881.794.000     | 1.544.600.000  |       |
| 100 | KARANGREJA              | 662.806.000   | Berkembang           | 10        | -                | 55           | 56              | -               | 7.019                       | 0,0030                | 0,0003002 | 3.576                  | 0,015034                     | 0,007517 | 11,23171     | 0,00946            | 0,00142 | 38,260962                   | 0,00858                           | 0,00214                 | 0,01138     | 1.544.541.000   | 2.207.257.000  |       |
| 101 | KARANGJAYA              | 662.806.000   | Berkembang           | 10        | -                | 54           | 58              | -               | 6.227                       | 0,0027                | 0,0002664 | 2.426                  | 0,010199                     | 0,005100 | 5,41604      | 0,00456            | 0,00068 | 19,316801                   | 0,00433                           | 0,00108                 | 0,00713     | 967.990.000     | 1.630.796.000  |       |
| 102 | SUMBERSARI              | 662.806.000   | Berkembang           | 10        | -                | 53           | 94              | -               | 9.118                       | 0,0039                | 0,0003900 | 2.347                  | 0,009867                     | 0,004934 | 11,30532     | 0,00456            | 0,00068 | 32,711276                   | 0,00483                           | 0,00163                 | 0,00859     | 1.165.091.000   | 1.827.897.000  |       |
| 103 | KARANGPATRI             | 662.806.000   | Berkembang           | 10        | -                | 54           | 113             | -               | 3.826                       | 0,0016                | 0,0001637 | 595                    | 0,002501                     | 0,001251 | 3,29169      | 0,00277            | 0,00042 | 21,551140                   | 0,00483                           | 0,00121                 | 0,00304     | 412.313.000     | 1.075.119.000  |       |
| 104 | KARANGHAUR              | 662.806.000   | Berkembang           | 9         | -                | 53           | 162             | -               | 8.765                       | 0,0037                | 0,0003749 | 2.576                  | 0,010830                     | 0,005415 | 4,40645      | 0,00371            | 0,00056 | 27,742867                   | 0,00689                           | 0,00172                 | 0,00921     | 1.249.464.000   | 1.912.270.000  |       |
| 105 | KERTAJAYA               | 662.806.000   | Berkembang           | 10        | -                | 50           | 162             | -               | 3.117                       | 0,0013                | 0,0001304 | 3.117                  | 0,013104                     | 0,006552 | 5,58430      | 0,00470            | 0,00071 | 30,728026                   | 0,00689                           | 0,00172                 | 0,00921     | 1.249.464.000   | 1.912.270.000  |       |
| 106 | BANTARSARI              | 662.806.000   | Berkembang           | 10        | -                | 46           | 176             | -               | 5.308                       | 0,0023                | 0,0002270 | 3.117                  | 0,013104                     | 0,006552 | 5,58430      | 0,00470            | 0,00071 | 30,728026                   | 0,00689                           | 0,00172                 | 0,00921     | 1.249.464.000   | 1.912.270.000  |       |
| 107 | BANTARJAYA              | 662.806.000   | Berkembang           | 10        | -                | 50           | 160             | -               | 14.966                      | 0,0064                | 0,0006402 | 5.675                  | 0,023859                     | 0,011929 | 5,53172      | 0,00466            | 0,00070 | 25,293146                   | 0,00567                           | 0,00142                 | 0,00643     | 9.286.392.000   | 14.588.840.000 |       |
|     | JUMLAH                  | 7.953.672.000 |                      |           |                  |              |                 |                 | 63.980                      | 0,02737               | 0,00274   | 22.370                 | 0,09405                      | 0,04702  | 52           | 0,04404            | 0,00661 | 215                         | 0,04826                           | 0,01206                 | 0,06843     | 9.286.392.000   | 14.588.840.000 |       |
|     | SUKAKARYA               | 662.806.000   | Berkembang           | 10        | -                | 55           | 44              | -               | 7.904                       | 0,0034                | 0,0003381 | 1.783                  | 0,007496                     | 0,003748 | 6,34150      | 0,00534            | 0,00080 | 35,475300                   | 0,00795                           | 0,00199                 | 0,00688     | 933.084.000     | 1.595.890.000  |       |
| 108 | SUKAMURDI               | 662.806.000   | Berkembang           | 10        | -                | 52           | 146             | -               | 7.502                       | 0,0032                | 0,0003209 | 856                    | 0,003599                     | 0,001799 | 7,65607      | 0,00645            | 0,00097 | 22,957618                   | 0,00515                           | 0,00129                 | 0,00437     | 593.624.000     | 1.256.430.000  |       |
| 109 | SUKANDAH                | 662.806.000   | Berkembang           | 10        | -                | 52           | 139             | -               | 5.607                       | 0,0024                | 0,0002398 | 1.732                  | 0,007282                     | 0,003641 | 5,43707      | 0,00458            | 0,00069 | 28,213339                   | 0,00633                           | 0,00158                 | 0,00615     | 834.455.000     | 1.497.261.000  |       |
| 110 | SUKAKARYA               | 662.806.000   | Berkembang           | 10        | -                | 53           | 124             | -               | 6.959                       | 0,0030                | 0,0002977 | 1.342                  | 0,005642                     | 0,002821 | 7,57194      | 0,00638            | 0,00096 | 30,821913                   | 0,00691                           | 0,00173                 | 0,00580     | 787.492.000     | 1.450.298.000  |       |
| 111 | SUKALAKSANA             | 662.806.000   | Berkembang           | 10        | -                | 56           | 34              | -               | 9.017                       | 0,0039                | 0,0003857 | 2.395                  | 0,010069                     | 0,005034 | 7,88744      | 0,00664            | 0,00100 | 32,244552                   | 0,00723                           | 0,00181                 | 0,00822     | 1.116.053.000   | 1.778.859.000  |       |
| 112 | SUKAJADI                | 662.806.000   | Berkembang           | 10        | -                | 53           | 136             | -               | 2.633                       | 0,0011                | 0,0001126 | 723                    | 0,003040                     | 0,001520 | 5,41604      | 0,00456            | 0,00068 | 31,235793                   | 0,00700                           | 0,00175                 | 0,00407     | 551.992.000     | 1.214.798.000  |       |
| 113 | SUKAKARSA               | 662.806.000   | Berkembang           | 9         | -                | 52           | 136             | -               | 8.172                       | 0,0035                | 0,0003495 | 2.022                  | 0,008501                     | 0,004250 | 5,42656      | 0,00457            | 0,00069 | 38,089420                   | 0,00654                           | 0,00214                 | 0,00742     | 1.007.018.000   | 1.463.360.000  |       |
| 114 | SUKAMAKMUR              | 662.806.000   | Berkembang           | 10        | -                | 51           | 155             | -               | 47.794                      | 0,02044               | 0,00204   | 10.853                 | 0,04563                      | 0,02281  | 46           | 0,03852            | 0,00578 | 219                         | 0,04911                           | 0,01228                 | 0,04291     | 5.823.718.000   | 10.463.360.000 |       |
|     | JUMLAH                  | 4.639.642.000 |                      |           |                  |              |                 |                 | 15.885                      | 0,0068                | 0,0006795 | 2.365                  | 0,009943                     | 0,004971 | 7,13024      | 0,00600            | 0,00090 | 23,898097                   | 0,00536                           | 0,00134                 | 0,00789     | 1.070.888.000   | 1.733.694.000  |       |
|     | SUKATANI                | 662.806.000   | Berkembang           | 10        | -                | 49           | 168             | -               | 15.885                      | 0,0068                | 0,0006795 | 2.365                  | 0,009943                     | 0,004971 | 7,13024      | 0,00600            | 0,00090 | 23,898097                   | 0,00536                           | 0,00134                 | 0,00789     | 1.070.888.000   | 1.733.694.000  |       |
| 115 | SUKAMULYA               | 662.806.000   | Berkembang           | 10        | -                | 61           | 1               | 144.096.000     | 15.705                      | 0,0067                | 0,0006718 | 1.538                  | 0,006466                     | 0,003233 | 6,73061      | 0,00567            | 0,00085 | 22,746691                   | 0,00510                           | 0,00128                 | 0,00603     | 818.320.000     | 1.625.222.000  |       |
| 116 | SUKAMANAH               | 662.806.000   | Berkembang           | 10        | -                | 52           | 145             | -               | 8.371                       | 0,0036                | 0,0003581 | 2.362                  | 0,009930                     | 0,004965 | 7,15127      | 0,00602            | 0,00090 | 25,677286                   | 0,00576                           | 0,00144                 | 0,00767     | 1.040.311.000   | 1.703.117.000  |       |
| 117 | SUKAHURIP               | 662.806.000   | Berkembang           | 10        | -                | 55           | 46              | -               | 6.078                       | 0,0026                | 0,0002600 | 1.571                  | 0,006605                     | 0,003302 | 6,15220      | 0,00518            | 0,00078 | 30,528356                   | 0,00685                           | 0,00171                 | 0,00605     | 821.132.000     | 1.483.938.000  |       |
| 118 | SUKAASIH                | 662.806.000   | Berkembang           | 10        | -                | 55           | 39              | -               | 16.280                      | 0,0070                | 0,0006964 | 2.166                  | 0,009106                     | 0,004553 | 1,30406      | 0,00110            | 0,00016 | 19,942763                   | 0,00447                           | 0,00112                 | 0,00653     | 886.444.000     | 1.549.250.000  |       |
| 119 | SUKARUKUN               | 662.806.000   | Berkembang           | 10        | -                | 55           | 39              | -               | 9.014                       | 0,0039                | 0,0003856 | 2.759                  | 0,011599                     | 0,005800 | 7,89269      | 0,00665            | 0,00100 | 28,377083                   | 0,00636                           | 0,00159                 | 0,00877     | 1.190.541.000   | 1.853.347.000  |       |
| 120 | BANJARSARI              | 662.806.000   | Berkembang           | 10        | -                | 45           | 179             | -               | 9.337                       | 0,0040                | 0,0003994 | 919                    | 0,003864                     | 0,001932 | 2,49548      | 0,00210            | 0,00032 | 15,277637                   | 0,00343                           | 0,00086                 | 0,00350     | 475.355.000     | 1.138.161.000  |       |
| 121 | SUKADARMA               | 662.806.000   | Berkembang           | 10        | -                | 53           | 107             | -               | 80.670                      | 0,03451               | 0,00345   | 13.660                 | 0,05751                      | 0,02876  | 39           | 0,03272            | 0,00491 | 166                         | 0,03732                           | 0,00933                 | 0,04645     | 6.302.991.000   | 11.086.729.000 |       |
|     | JUMLAH                  | 4.639.642.000 |                      |           |                  |              |                 |                 | 80.670                      | 0,03451               | 0,00345   | 13.660                 | 0,05751                      | 0,02876  | 39           | 0,03272            | 0,00491 | 166                         | 0,03732                           | 0,00933                 | 0,04645     | 6.302.          |                |       |

| No. | Nama Kecamatan dan Desa | Alokasi Dasar | Klasifikasi Desa IDM | Deslit JPM | Alokasi Alirmasi | Skor Kinerja | Ranking Kinerja | Alokasi Kinerja | Alokasi Berdasarkan Formula |                       |           |                        |                              |          |              |                    |         |                            |                                  | Total Bobot | Alokasi Formula | Pagu Dana Desa per-Desa |                |
|-----|-------------------------|---------------|----------------------|------------|------------------|--------------|-----------------|-----------------|-----------------------------|-----------------------|-----------|------------------------|------------------------------|----------|--------------|--------------------|---------|----------------------------|----------------------------------|-------------|-----------------|-------------------------|----------------|
|     |                         |               |                      |            |                  |              |                 |                 | Jumlah Penduduk             |                       |           | Jumlah Penduduk Miskin |                              |          | Luas Wilayah |                    |         | IKG                        |                                  |             |                 |                         |                |
|     |                         |               |                      |            |                  |              |                 |                 | Jumlah Penduduk             | Rasio Jumlah Penduduk | Bobot     | Jumlah Penduduk Miskin | Rasio Jumlah Penduduk Miskin | Bobot    | Luas Wilayah | Rasio Luas Wilayah | Bobot   | Indeks Kesulitan Geografis | Rasio Indeks Kesulitan Geografis |             |                 |                         | Bobot          |
| (9) | (10)                    | (11)          | (12)                 | (13)       | (14)             | (15)         | (16)            | (17)            | (18)                        | (19)                  | (20)      | (21)                   | (22)                         | (24)     |              |                    |         |                            |                                  |             |                 |                         |                |
| (1) | (2)                     | (2)           | (3)                  | (4)        | (5)              | (6)          | (7)             | (8)             | (9)                         | (10)                  | (11)      | (12)                   | (13)                         | (14)     | (15)         | (16)               | (17)    | (18)                       | (19)                             | (20)        | (21)            | (22)                    | (24)           |
|     | SETU                    |               |                      |            |                  |              |                 |                 | 12.681                      | 0,0054                | 0,0005424 | 789                    | 0,003317                     | 0,001659 | 3,97527      | 0,00335            | 0,00050 | 20,491484                  | 0,00459                          | 0,00115     | 0,00385         | 522.712.000             | 1.185.518.000  |
| 136 | CIJENKOL                | 662.806.000   | Berkembang           | 9          |                  | 53           | 89              |                 | 20.424                      | 0,0087                | 0,0008736 | 428                    | 0,001799                     | 0,000900 | 2,89206      | 0,00244            | 0,00037 | 16,686233                  | 0,00374                          | 0,00094     | 0,00307         | 417.160.000             | 1.079.966.000  |
| 137 | LUBANGBUAY              | 662.806.000   | Berkembang           | 8          |                  | 45           | 178             |                 | 22.654                      | 0,0097                | 0,0009690 | 1.672                  | 0,007029                     | 0,003515 | 6,83578      | 0,00576            | 0,00086 | 21,814322                  | 0,00489                          | 0,00122     | 0,00657         | 891.692.000             | 1.554.398.000  |
| 138 | BURANGKENG              | 662.806.000   | Berkembang           | 10         |                  | 54           | 69              |                 | 16.308                      | 0,0070                | 0,0006976 | 1.493                  | 0,006277                     | 0,003138 | 4,74288      | 0,00399            | 0,00060 | 21,889500                  | 0,00491                          | 0,00123     | 0,00566         | 768.388.000             | 1.431.194.000  |
| 139 | CILEDUG                 | 662.806.000   | Berkembang           | 10         |                  | 53           | 91              |                 | 9.052                       | 0,0039                | 0,0003872 | 689                    | 0,002897                     | 0,001448 | 5,78412      | 0,00487            | 0,00073 | 27,652037                  | 0,00620                          | 0,00155     | 0,00412         | 588.801.000             | 1.385.503.000  |
| 140 | CIBENING                | 662.806.000   | Berkembang           | 9          |                  | 57           | 18              | 144.096.000     | 8.638                       | 0,0037                | 0,0003695 | 1.016                  | 0,004271                     | 0,002136 | 5,88929      | 0,00496            | 0,00074 | 23,870938                  | 0,00535                          | 0,00134     | 0,00459         | 622.519.000             | 1.429.421.000  |
| 141 | TAMAN SARI              | 662.806.000   | Berkembang           | 10         |                  | 57           | 8               | 144.096.000     | 11.233                      | 0,0048                | 0,0004805 | 1.050                  | 0,004414                     | 0,002207 | 3,77545      | 0,00318            | 0,00048 | 20,757540                  | 0,00465                          | 0,00116     | 0,00433         | 587.359.000             | 1.250.165.000  |
| 142 | TAMAN RAHAYU            | 662.806.000   | Berkembang           | 10         |                  | 55           | 43              |                 | 9.645                       | 0,0041                | 0,0004126 | 1.065                  | 0,004477                     | 0,002239 | 6,41511      | 0,00540            | 0,00081 | 22,537362                  | 0,00505                          | 0,00126     | 0,00397         | 641.213.000             | 1.304.019.000  |
| 143 | CIKARAGEMAN             | 662.806.000   | Berkembang           | 10         |                  | 56           | 20              |                 | 5.505                       | 0,0024                | 0,0002355 | 744                    | 0,003128                     | 0,001564 | 4,57471      | 0,00385            | 0,00058 | 28,331302                  | 0,00635                          | 0,00159     | 0,00397         | 538.237.000             | 1.345.139.000  |
| 144 | RAGAMANUNGGAL           | 662.806.000   | Berkembang           | 9          |                  | 53           | 132             |                 | 5.773                       | 0,0025                | 0,0002469 | 776                    | 0,002422                     | 0,001211 | 5,28984      | 0,00446            | 0,00067 | 32,828452                  | 0,00736                          | 0,00184     | 0,00397         | 901.296.000             | 1.564.102.000  |
| 145 | MUKTIJAYA               | 662.806.000   | Berkembang           | 9          |                  | 57           | 7               | 144.096.000     | 6.545                       | 0,0028                | 0,0002800 | 1.527                  | 0,006420                     | 0,003210 | 8,27655      | 0,00697            | 0,00105 | 37,572704                  | 0,00842                          | 0,00211     | 0,00664         | 515.749.000             | 1.089.485.000  |
| 146 | KERTARAHAYU             | 662.806.000   | Berkembang           | 10         |                  | 54           | 76              |                 | 72.699                      | 0,0310                | 0,00311   | 8.160                  | 0,03431                      | 0,01715  | 45           | 0,03769            | 0,00565 | 215                        | 0,04831                          | 0,01208     | 0,03799         | 5.155.749.000           | 10.890.485.000 |
|     | JUMLAH                  | 7.290.866.000 |                      |            |                  |              |                 |                 |                             |                       |           |                        |                              |          |              |                    |         |                            |                                  |             |                 |                         |                |
|     | CIKARANG SELATAN        |               |                      |            |                  |              |                 |                 |                             |                       |           |                        |                              |          |              |                    |         |                            |                                  |             |                 |                         |                |
| 147 | CIBATU                  | 662.806.000   | Maju                 | 6          |                  | 52           | 141             |                 | 13.247                      | 0,0057                | 0,0005666 | 183                    | 0,000769                     | 0,000385 | 12,61990     | 0,01063            | 0,00159 | 6,343718                   | 0,00142                          | 0,00036     | 0,00290         | 393.703.000             | 1.056.509.000  |
| 148 | SUKASEJATI              | 662.806.000   | Berkembang           | 8          |                  | 55           | 53              |                 | 7.632                       | 0,0033                | 0,0003264 | 346                    | 0,001455                     | 0,000727 | 4,83763      | 0,00407            | 0,00061 | 20,794282                  | 0,00466                          | 0,00117     | 0,00283         | 384.119.000             | 1.046.925.000  |
| 149 | CIANTRA                 | 662.806.000   | Maju                 | 8          |                  | 56           | 33              |                 | 30.981                      | 0,0133                | 0,0013252 | 352                    | 0,001480                     | 0,000740 | 5,54224      | 0,00467            | 0,00070 | 21,328505                  | 0,00478                          | 0,00120     | 0,00396         | 537.507.000             | 1.200.313.000  |
| 150 | SUKADAMI                | 662.806.000   | Maju                 | 8          |                  | 54           | 78              |                 | 37.878                      | 0,0162                | 0,0016202 | 418                    | 0,001757                     | 0,000879 | 6,57286      | 0,00554            | 0,00083 | 16,311625                  | 0,00366                          | 0,00091     | 0,00424         | 575.874.000             | 1.238.680.000  |
| 151 | SUKARESMI               | 662.806.000   | Maju                 | 4          |                  | 53           | 83              |                 | 11.921                      | 0,0051                | 0,0005099 | 71                     | 0,000298                     | 0,000149 | 11,58927     | 0,00976            | 0,00146 | 7,356399                   | 0,00165                          | 0,00041     | 0,00254         | 344.091.000             | 1.020.167.000  |
| 152 | SERANG                  | 662.806.000   | Maju                 | 5          |                  | 54           | 59              |                 | 17.815                      | 0,0076                | 0,0007620 | 130                    | 0,000547                     | 0,000273 | 5,21622      | 0,00439            | 0,00066 | 16,753202                  | 0,00376                          | 0,00094     | 0,00263         | 357.361.000             | 1.032.844.000  |
| 153 | PASIRSARI               | 662.806.000   | Maju                 | 39         |                  | 56           | 23              |                 | 21.247                      | 0,0091                | 0,0009088 | 225                    | 0,000946                     | 0,000473 | 5,75257      | 0,00484            | 0,00073 | 11,029659                  | 0,00247                          | 0,00062     | 0,00273         | 370.038.000             | 7.602.335.000  |
|     | JUMLAH                  | 4.639.642.000 |                      |            |                  |              |                 |                 | 140.721                     | 0,06019               | 0,00602   | 1.725                  | 0,00725                      | 0,00363  | 52           | 0,04390            | 0,00659 | 100                        | 0,02240                          | 0,00560     | 0,02183         | 2.962.693.000           | 11.167.752.000 |
|     | CIKARANG PUSAT          |               |                      |            |                  |              |                 |                 |                             |                       |           |                        |                              |          |              |                    |         |                            |                                  |             |                 |                         |                |
| 154 | CICAU                   | 662.806.000   | Berkembang           | 8          |                  | 53           | 122             |                 | 6.962                       | 0,0030                | 0,0002978 | 398                    | 0,001673                     | 0,000837 | 9,90662      | 0,00834            | 0,00125 | 23,815406                  | 0,00534                          | 0,00133     | 0,00276         | 374.179.000             | 1.036.985.000  |
| 155 | SUKAMAH                 | 662.806.000   | Maju                 | 6          |                  | 51           | 152             |                 | 8.418                       | 0,0036                | 0,0003601 | 197                    | 0,000828                     | 0,000414 | 9,49647      | 0,00800            | 0,00120 | 13,976072                  | 0,00313                          | 0,00078     | 0,00276         | 529.379.000             | 1.192.185.000  |
| 156 | PASIRANJI               | 662.806.000   | Maju                 | 7          |                  | 53           | 98              |                 | 3.574                       | 0,0015                | 0,0001529 | 279                    | 0,001173                     | 0,000586 | 10,09592     | 0,00850            | 0,00128 | 33,648466                  | 0,00754                          | 0,00189     | 0,00390         | 447.907.000             | 1.110.713.000  |
| 157 | HEGAMUKTI               | 662.806.000   | Maju                 | 8          |                  | 52           | 148             |                 | 13.799                      | 0,0059                | 0,0005902 | 445                    | 0,001871                     | 0,000935 | 7,51935      | 0,00633            | 0,00095 | 14,717747                  | 0,00330                          | 0,00083     | 0,00330         | 375.378.000             | 1.038.184.000  |
| 158 | JAYAMUKTI               | 662.806.000   | Maju                 | 6          |                  | 53           | 102             |                 | 20.463                      | 0,0088                | 0,0008753 | 190                    | 0,000799                     | 0,000399 | 5,45811      | 0,00480            | 0,00069 | 14,305945                  | 0,00321                          | 0,00080     | 0,00277         | 675.078.000             | 1.473.925.000  |
| 159 | PASIRANJUNG             | 662.806.000   | Berkembang           | 10         |                  | 59           | 3               | 144.096.000     | 7.916                       | 0,0034                | 0,0003386 | 965                    | 0,004057                     | 0,002029 | 5,82619      | 0,00491            | 0,00074 | 32,326905                  | 0,00725                          | 0,00181     | 0,00492         | 367.023.000             | 14.622.079.000 |
|     | JUMLAH                  | 3.976.836.000 |                      |            |                  |              |                 |                 | 201.853                     | 0,08634               | 0,00863   | 4.199                  | 0,01765                      | 0,00883  | 100          | 0,08458            | 0,01269 | 233                        | 0,05218                          | 0,01304     | 0,04319         | 5.861.505.000           | 14.622.079.000 |
|     | SERANG BARU             |               |                      |            |                  |              |                 |                 |                             |                       |           |                        |                              |          |              |                    |         |                            |                                  |             |                 |                         |                |
| 160 | SUKARAGAM               | 662.806.000   | Maju                 | 10         |                  | 53           | 85              |                 | 41.036                      | 0,0176                | 0,0017553 | 1.175                  | 0,004940                     | 0,002470 | 5,41804      | 0,00456            | 0,00068 | 22,092005                  | 0,00495                          | 0,00124     | 0,00615         | 834.290.000             | 1.497.096.000  |
| 161 | SIRNAJAYA               | 662.806.000   | Berkembang           | 10         |                  | 54           | 61              |                 | 11.100                      | 0,0047                | 0,0004748 | 1.404                  | 0,005903                     | 0,002951 | 5,47914      | 0,00461            | 0,00069 | 24,760055                  | 0,00555                          | 0,00139     | 0,00551         | 747.225.000             | 1.410.031.000  |
| 162 | SUKASARI                | 662.806.000   | Maju                 | 10         |                  | 55           | 54              |                 | 30.073                      | 0,0129                | 0,0012863 | 984                    | 0,004137                     | 0,002068 | 7,41419      | 0,00624            | 0,00094 | 16,907078                  | 0,00379                          | 0,00095     | 0,00524         | 710.981.000             | 1.373.787.000  |
| 163 | JAYAMULYA               | 662.806.000   | Berkembang           | 10         |                  | 51           | 154             |                 | 9.003                       | 0,0039                | 0,0003851 | 1.752                  | 0,007366                     | 0,003683 | 6,52028      | 0,00549            | 0,00082 | 43,277560                  | 0,00970                          | 0,00243     | 0,00732         | 993.037.000             | 1.655.843.000  |
| 164 | NAGACIPTA               | 662.806.000   | Berkembang           | 10         |                  | 53           | 108             |                 | 4.380                       | 0,0019                | 0,0001873 | 1.140                  | 0,004793                     | 0,002396 | 5,27932      | 0,00445            | 0,00067 | 41,708488                  | 0,00935                          | 0,00234     | 0,00559         | 758.395.000             | 1.421.201.000  |
| 165 | NAGASARI                | 662.806.000   | Berkembang           | 10         |                  | 35           | 180             |                 | 4.619                       | 0,0020                | 0,0001876 | 656                    | 0,002758                     | 0,001379 | 8,26603      | 0,00696            | 0,00104 | 26,271749                  | 0,00589                          | 0,00147     | 0,00409         | 555.504.000             | 1.218.310.000  |
| 166 | CILANGKARA              | 662.806.000   | Berkembang           | 10         |                  | 57           | 15              | 144.096.000     | 5.542                       | 0,0024                | 0,0002371 | 1.423                  | 0,005983                     | 0,002991 | 5,41604      | 0,00456            | 0,00068 | 33,588124                  | 0,00753                          | 0,00188     | 0,00580         | 786.457.000             | 1.593.359.000  |
| 167 | JAYASAMPURNA            | 662.806.000   | Berkembang           | 10         |                  | 56           | 27              |                 | 10.337                      | 0,0044                | 0,0004422 | 1.488                  | 0,006256                     | 0,003128 | 9,72784      | 0,00819            | 0,00123 | 28,513613                  | 0,00639                          | 0,00160     | 0,00640         | 868.149.000             | 1.530.955.000  |
|     | JUMLAH                  | 5.302.448.000 |                      |            |                  |              |                 |                 | 116.090                     | 0,04966               | 0,00497   | 10.022                 | 0,04213                      | 0,02107  | 54           | 0,04507            | 0,00676 | 237                        | 0,05317                          | 0,01329     | 0,04609         | 6.254.038.000           | 11.700.582.000 |
|     | CIBARUSAH               |               |                      |            |                  |              |                 |                 |                             |                       |           |                        |                              |          |              |                    |         |                            |                                  |             |                 |                         |                |
| 168 | SIRNAJATI               | 662.806.000   | Maju                 | 10         |                  | 53           | 92              |                 | 9.215                       | 0,0039                | 0,0003942 | 1.579                  | 0,006638                     | 0,003319 | 5,45811      | 0,00460            | 0,00069 | 29,400980                  | 0,00659                          | 0,00165     | 0,00605         | 821.148.000             | 1.483.954.000  |
| 169 | RIDOGALIH               | 662.806.000   | Berkembang           | 10         |                  | 53           | 95              |                 | 5.576                       | 0,0024                | 0,0002385 | 1.234                  | 0,005188                     | 0,002594 | 8,93909      | 0,00753            | 0,00113 | 31,706035                  | 0,00711                          | 0,00178     | 0,00674         | 778.819.000             | 1.441.625.000  |
| 170 | RIDOMANAH               |               |                      |            |                  |              |                 |                 |                             |                       |           |                        |                              |          |              |                    |         |                            |                                  |             |                 |                         |                |

| No. | Nama Kecamatan dan Desa | Alokasi Dasar | Klasifikasi Desa IDM | Desil JPM | Alokasi Afirmasi | Skor Kinerja | Ranking Kinerja | Alokasi Kinerja | Alokasi Berdasarkan Formula |                       |       |                        |                              |       |              |                    |       |                            |                                  | Pagu Dana Desa per-Desa |             |                 |
|-----|-------------------------|---------------|----------------------|-----------|------------------|--------------|-----------------|-----------------|-----------------------------|-----------------------|-------|------------------------|------------------------------|-------|--------------|--------------------|-------|----------------------------|----------------------------------|-------------------------|-------------|-----------------|
|     |                         |               |                      |           |                  |              |                 |                 | Jumlah Penduduk             |                       |       | Jumlah Penduduk Miskin |                              |       | Luas Wilayah |                    |       | IKG                        |                                  |                         | Total Bobot | Alokasi Formula |
|     |                         |               |                      |           |                  |              |                 |                 | Jumlah Penduduk             | Rasio Jumlah Penduduk | Bobot | Jumlah Penduduk Miskin | Rasio Jumlah Penduduk Miskin | Bobot | Luas Wilayah | Rasio Luas Wilayah | Bobot | Indeks Kesulitan Geografis | Rasio Indeks Kesulitan Geografis |                         |             |                 |
| (9) | (10)                    | (11)          | (12)                 | (13)      | (14)             | (15)         | (16)            | (17)            | (18)                        | (19)                  | (20)  | (21)                   | (22)                         | (24)  |              |                    |       |                            |                                  |                         |             |                 |

| KONTROL PERHITUNGAN                               |                 |
|---|-----------------|
| Pagu Dana Desa Kabupaten Bekasi                   | 257.786.371.000 |
| Hasil Perhitungan Pagu Dana Desa Kabupaten Bekasi | 257.786.371.000 |
| Pagu Alokasi Dasar Kabupaten Bekasi               | 119.305.080.000 |
| Hasil Hitung Alokasi Dasar Kabupaten Bekasi       | 119.305.080.000 |
| Pagu Alokasi Afirmasi Kabupaten Bekasi            | 181.634.000     |
| Hasil Hitung Alokasi Afirmasi Kabupaten Bekasi    | 181.634.000     |
| Pagu Alokasi Formula Kabupaten Bekasi             | 135.705.929.000 |
| Hasil Hitung Alokasi Formula Kabupaten Bekasi     | 135.705.929.000 |
| Jumlah Desa                                       | 180             |

| Bobot |     |
|-------|-----|
| JP    | 10% |
| JPM   | 50% |
| LW    | 15% |
| IKG   | 25% |

  
 BUPATI BEKASI  
 EKA SUPRIA ATMAJA